



PZPN

Łączy nas piłka

RAPORT

DOTYCZĄCY ORGANIZACJI I STANU BEZPIECZEŃSTWA
MECZÓW PIŁKI NOŻNEJ SZCZEBŁA CENTRALNEGO

SEZON 2022/2023

SPIS TREŚCI



4

WPROWADZENIE



13

SZCZEBEL CENTRALNY



14

FREKWENCJA



22

INFRASTRUKTURA



46

ORGANIZACJA



71

BEZPIECZEŃSTWO
I ZABEZPIECZENIE



77

KIBICE DRUŻYNY GOŚCI



97

INCYDENTY



103

ŁĄCZY NAS PIŁKA



Kliknij na zdjęcie, aby bezpośrednio przejść do danego obszaru Raportu



WSTĘP



Szanowni Państwo!

Zakończył się kolejny intensywny, pełen niespodzianek i trzymający w napięciu sezon - w ramach jego podsumowania przekazujemy Państwu raport na temat organizacji i stanu bezpieczeństwa meczów piłki nożnej na szczeblu centralnym. Raport został stworzony poprzez staranną i szczegółową analizę blisko tysiąca raportów Delegatów Meczowych PZPN. Dane te pozwalają nam na bardzo dokładne spojrzenie na wiele obszarów organizacyjnych meczów piłki nożnej na szczeblu centralnym.

Odpowiednia organizacja meczów oraz zapewnienie bezpieczeństwa jest kluczem do zwiększenia frekwencji na stadionach – dane w raporcie pokazują, że dotychczasowe działania przynoszą odpowiedni skutek i na stadionach szczebla centralnego gości coraz więcej kibiców. Wierzymy, że dalsza kooperacja i rozwój w tym aspekcie z każdym sezonem będzie sprzyjać tej tendencji.

Z nadzieją patrzymy na kolejny sezon, który znajduje się tuż za rogiem, jednocześnie składając podziękowania wszystkim osobom zaangażowanym w zapewnienie bezpieczeństwa oraz organizację meczów piłki nożnej na szczeblu centralnym – zarówno pracownikom poszczególnych klubów, jak i przedstawicielom podmiotów zewnętrznych, którzy działają ramię w ramię, aby zapewnić kibicom poczucie bezpieczeństwa i najlepsze doświadczenia podczas każdego meczu.

Łączy nas piłka!



Z piłkarskim pozdrowieniem,

Cezary Kulesza

CEZARY KULESZA

Prezes Polskiego Związku Piłki Nożnej



WPROWADZENIE



Departament Organizacji Imprez, Bezpieczeństwa i Infrastruktury PZPN (dalej DOI BI) odpowiada za system oraz wytyczne odnośnie organizacji i bezpieczeństwa meczów piłki nożnej oraz infrastruktury stadionowej na szczeblu centralnym.

Rolą DOI BI jest budowanie spójnego systemu organizacji i bezpieczeństwa rozgrywek piłkarskich w Polsce oraz przekazywanie Klubom piłkarskim know-how i najlepszych europejskich praktyk w przedmiotowym zakresie.

Dodatkowo DOI BI pełni funkcję ośrodka koordynującego współpracę i dialog ze środowiskiem kibiców piłki nożnej.

LICZBY I FAKTY 1/4



01

W sezonie 2022/23 odbyło się **918 meczów ligowych** na poziomie trzech najwyższych klas rozgrywkowych szczebla centralnego PZPN (Ekstraklasa, 1. Liga, 2. Liga).

Wszystkie mecze Ekstraklasy były transmitowane w TV. W przypadku 1. Ligi zrealizowano transmisję TV / w Internecie podczas **295 meczów (96% wszystkich meczów)**, zaś w przypadku 2. Ligi – **254 meczów (83% wszystkich meczów)**.

02

Średnia frekwencja na meczu Ekstraklasy wyniosła **9 404 widzów**. W 1. Lidze średnia frekwencja wyniosła **3 527 widzów**, natomiast w przypadku 2. Ligi **927 widzów**.

03

Najwyższe średnie frekwencje osiągnęły następujące kluby:

- Ekstraklasa – **Legia Warszawa** (21 259 widzów/mecz),
- 1. Liga – **Wisła Kraków** (12 527 widzów/mecz),
- 2. Liga – **Motor Lublin** (3 121 widzów/mecz).

Rekordy frekwencji na poszczególnych szczeblach rozgrywek odnotowano podczas meczów:

- Ekstraklasa – **Lech Poznań – Jagiellonia Białystok** (39 123 widzów),
- 1. Liga – **Wisła Kraków – Ruch Chorzów** (22 117 widzów),
- 2. Liga – **Polonia Warszawa – Motor Lublin** (5 053 widzów).

LICZBY I FAKTY 2/4



04

Do najbardziej gościnnych klubów przyjmujących gości należały:

- Ekstraklasa – **Lech Poznań** (10 618 przyjętych kibiców gości),
- 1. Liga – **Ruch Chorzów** (5 032 przyjętych kibiców gości),
- 2. Liga – **Puszcza Niepołomice** (1 202 przyjętych kibiców gości).

05

Do najliczniejszych autoryzowanych grup kibiców podróżujących za swoją drużyną należały:

- Ekstraklasa – **Widzew Łódź** (13 448 kibiców na wyjazdach),
- 1. Liga – **Wisła Kraków** (10 529 kibiców na wyjazdach),
- 2. Liga – **Motor Lublin** (2 939 kibiców na wyjazdach).

Jeśli kibice podążyli za swoją drużyną na mecz wyjazdowy to średnio w grupie:

- Ekstraklasa – **317 kibiców**,
- 1. Liga – **125 kibiców**,
- 2. Liga – **33 kibiców**.

06

75% meczów w Ekstraklasie, **52%** meczów w 1. Lidze oraz **28%** meczów w 2. lidze odbyło się przy obecności autoryzowanej grupy kibiców gości. Średni czas wpuszczania zorganizowanej (autoryzowanej) grupy kibiców gości wynosił:

- Ekstraklasa – **37 minut**,
- 1. Liga – **33 minuty**,
- 2. Liga – **24 minuty**.

LICZBY I FAKTY 3/4



07

W klasyfikacji ogólnej oceny **organizacji meczów** 3 kluby Ekstraklasy oraz 2 kluby 1. Ligi uzyskały ocenę 5.0 i wyżej (w skali 1-6): Śląsk Wrocław, Jagiellonia Białystok, Piast Gliwice, Górnik Łęczna, Podbeskidzie Bielsko-Biała.

Budne krzeselka dla widzów odnotowano (dwukrotnie lub więcej) na stadionach: Puszczy Niepołomice oraz Znicz Pruszków.

08

Najlepiej ocenianymi **kierownikami ds. bezpieczeństwa** na poszczególnych szczeblach rozgrywek byli kierownicy klubów: Jagiellonia Białystok, Śląsk Wrocław (Ekstraklasa), Górnik Łęczna, Wisła Kraków (1. Liga), Zagłębie II Lubin (2. Liga).

Najlepiej ocenianymi **spikerami** na poszczególnych szczeblach rozgrywek byli spikerzy klubów: Piast Gliwice (Ekstraklasa), Podbeskidzie Bielsko-Biała, Wisła Kraków (1. Liga), Znicz Pruszków (2. Liga).

09

W opinii sędziów najlepiej przygotowane **boiska** posiadały następujące kluby (ocena 5.2 i wyżej w skali 1-6): Jagiellonia Białystok, Lech Poznań, Lechia Gdańsk, Pogoń Szczecin, Widzew Łódź (Ekstraklasa), Wisła Kraków, ŁKS Łódź (1. Liga), Motor Lublin, KKS 1925 Kalisz (2. Liga).

Najwyższe oceny w kategorii **Fair Play** na poszczególnych szczeblach rozgrywek uzyskały: Warta Poznań (Ekstraklasa), Bruk-Bet Termalica Nieciecza (1. Liga), Znicz Pruszków (2. Liga).

LICZBY I FAKTY 4/4



10

145 spośród 918 meczów (16%) zostało zakwalifikowanych jako imprezy masowe podwyższonego ryzyka (głównie na podstawie opinii Policji). Oznacza to, że organizatorzy musieli zapewnić większą liczbę służb informacyjnych i porządkowych oraz nie mogli prowadzić sprzedaży piwa. Najwięcej (8-krotnie) status podwyższonego ryzyka otrzymywały mecze **Górnika Zabrze, Zagłębia Lubin, Chrobrego Głogów i GKS Katowice.**

11

Średnia liczba stewardów zabezpieczających mecze wyniosła: w Ekstraklasie - 217, w I lidze - 84, a w II lidze - 30.

Średnia liczba funkcjonariuszy Policji zabezpieczających mecze wyniosła: w Ekstraklasie - 189, w I lidze - 103, a w II lidze - 43.

12

- Podczas **67 imprez** przerwano / wstrzymano zawody sportowe (72% wszystkich meczów - głównie ze względu na użycie środków pirotechnicznych oraz rzucanie przedmiotami w kierunku płyty boiska), zaś dowodzenie / zarządzanie imprezą masową zostało przekazane Policji **5-krotnie** (0,5% wszystkich meczów).
- **Najczęstszymi incydentami** na meczach było wznoszenie wrogich / wulgarnych okrzyków (55% meczów), użycie środków pirotechnicznych (20% meczów) oraz zbyt późne przybycie kibiców na stadion (11% meczów).

FILOZOFIA BEZPIECZEŃSTWA



Zgodnie z przyjętym system organizacji i bezpieczeństwa meczów piłki nożnej realizowanym przez PZPN, efektywna organizacja meczu rozumiana jest przez pryzmat trzech powiązanych ze sobą, równie ważnych komponentów:

- BEZPIECZEŃSTWO
- OBSŁUGA
- ZABEZPIECZENIE

BEZPIECZEŃSTWO

SKUTECZNA POLITYKA INFORMACYJNA

NOWOCZESNA INFRASTRUKTURA

BRAK OGRODZEŃ I PŁOTÓW NA SEKTORACH I WOKÓŁ BOISKA

OZNAKOWANIE STADIONU

ZINTEGROWANE ZARZĄDZANIE I GOTOWE PLANY AWARYJNE

KONTROLA PRZY WEJŚCIACH

ZARZĄDZANIE PRZEPŁYWEM TŁUMU

INTERAKCJA POLICJI I STEWARDÓW Z UCZESTNIKAMI MECZU

RATOWNICTWO MEDYCZNE

OBSŁUGA

KOMFORT KIBICA I TROSKA O JEGO DOBRE SAMOPOCZUCIE

PROFESJONALNA ORGANIZACJA I LOGISTYKA MECZU

DOGODNA DROGA NA STADION – WYGODNY TRANSPORT

PROFESJONALNIE PRZYGOTOWANE PARKINGI

BIULETYNY I PROGRAMY MECZOWE DLA KIBICÓW

PROFESJONALNI STEWARDZI – WIZYTÓWKA ORGANIZATORA

PRZYJAZNE ZAPLECZE – BUFETY, SANITARIATY, DEPOZYTY

ROZRYWKA – IMPREZY TOWARZYSZĄCE

EFEKTYWNY I PRZYJAZNY SERWIS

ZABEZPIECZENIE

PROFESJONALNY PLAN ZABEZPIECZENIA

ZINTEGROWANA, CIĄGŁA, DYNAMICZNA ANALIZA RYZYKA

WYKORZYSTANIE INFORMACJI OPERACYJNYCH POLICJI

OCHRONA DLA WSZYSTKICH (KIBICE, MEDIA, OFICJELE, ZAWODNICY)

WCZESNE ZAPOBIEGANIE NEGATYWNYM ZDARZENIOM

SEGREGACJA KIBICÓW NA PODSTAWIE ANALIZY RYZYKA

PLANY KRYZYSOWE

PRZECIWDZIAŁANIE ZAGROŻENIU TERRORYSTYCZNEMU

ELIMINACJA CHULIGANÓW ZE ŚRODOWISKA PIŁKARSKIEGO



ORGANIZACJA I STAN BEZPIECZEŃSTWA MECZÓW PIKI NOŻNEJ SZCZEBLA CENTRALNEGO (SEZON 2022/23)

SZCZEBEL CENTRALNY



PKO Bank Polski
EKSTRAKLASA

18 DRUŻYN

306 MECZÓW

34 KOLEJKI

FORTUNA



1 LIGA

18 DRUŻYN

306 MECZÓW

34 KOLEJKI

eWinner



2 LIGA

18 DRUŻYN

306 MECZÓW

34 KOLEJKI





ORGANIZACJA I STAN BEZPIECZEŃSTWA MECZÓW PIKI NOŻNEJ SZCZEBLA CENTRALNEGO (SEZON 2022/23)

FREKWENCJA

CAŁKOWITA FREKWENCJA W SEZONIE

ŚREDNIA FREKWENCJA NA 1 MECZ



2 877 795 + 628 360

9 404 + 2053

(najwyższa średnia frekwencja:
Legia Warszawa - 21 259)



1 079 542 + 215 770

3 527 + 704

(najwyższa średnia frekwencja:
Wisła Kraków - 12 527)



283 717 - 21 325

927 - 117

(najwyższa średnia frekwencja:
Motor Lublin - 3 121)

Łączy nas piłka





ORGANIZACJA I STAN BEZPIECZEŃSTWA MECZÓW PIKI NOŻNEJ SZCZEBLA CENTRALNEGO (SEZON 2022/23)

REKORDY FREKWENCJI



PKO Bank Polski
EKSTRAKLASA



2 LIGA

39 123 WIDZÓW

-1885

Lech Poznań – Jagiellonia Białystok
28 czerwca 2022 r.

22 117 WIDZÓW

+4708

Wisła Kraków – Ruch Chorzów
16 września 2022 r.

5 053 WIDZÓW

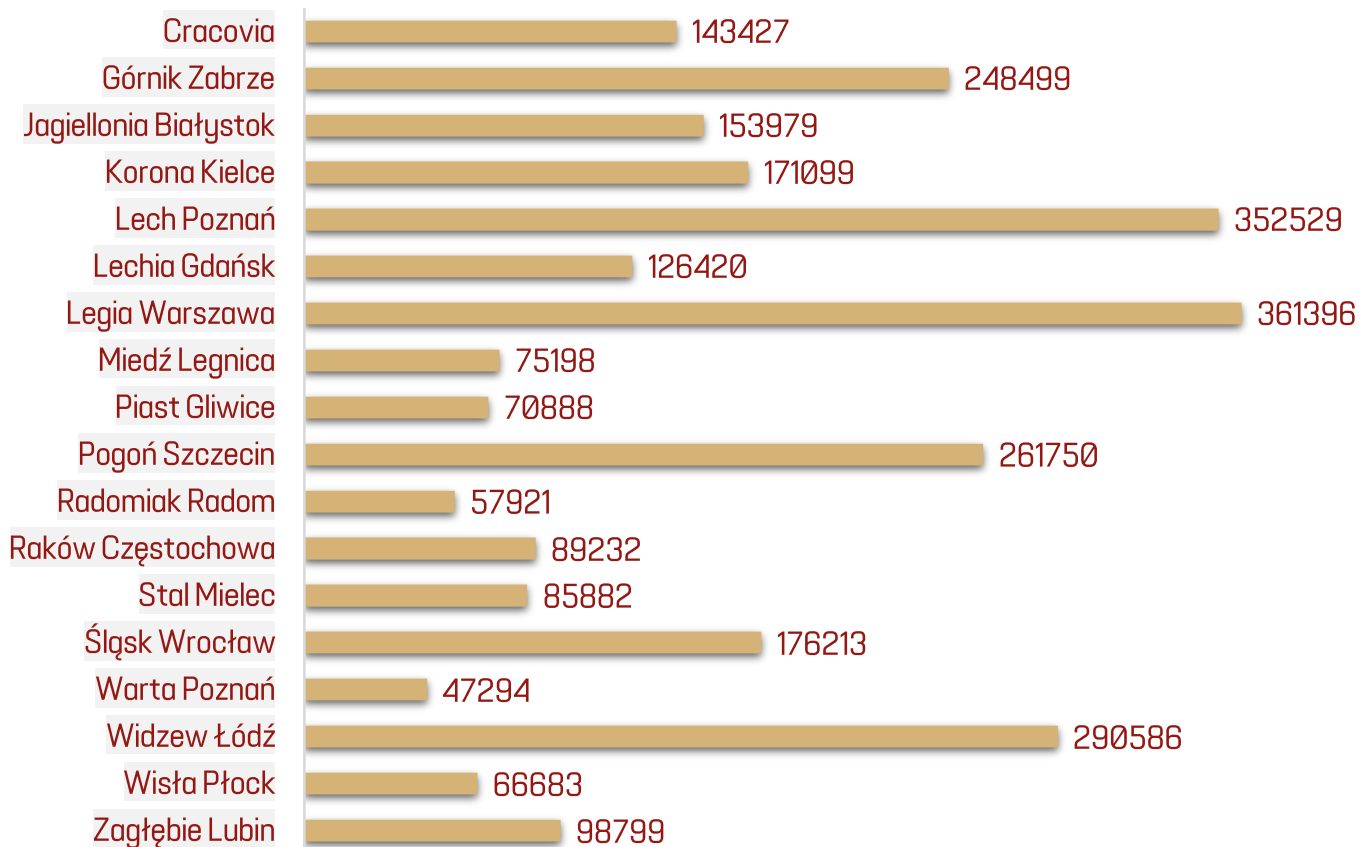
-4184

Polonia Warszawa – Motor Lublin
4 czerwca 2023 r.



FREKWENCJA (EKSTRAKLASA)

CAŁKOWITA FREKWENCJA NA POSZCZEGÓLNYCH STADIONACH

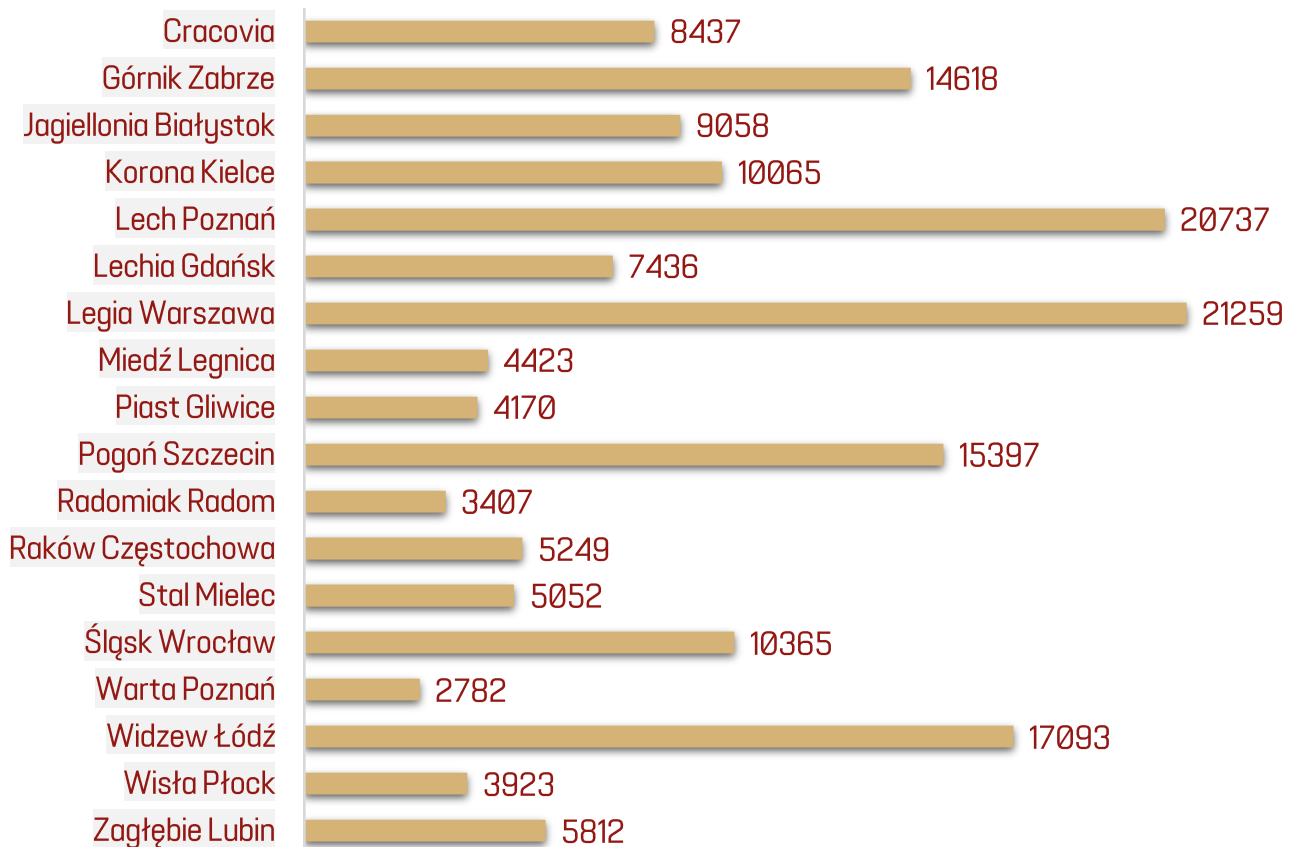


PKO Bank Polski
EKSTRAKLASA



FREKWENCJA (EKSTRAKLASA)

ŚREDNIA NA 1 MECZ NA POSZCZEGÓLNYCH STADIONACH W SEZONIE

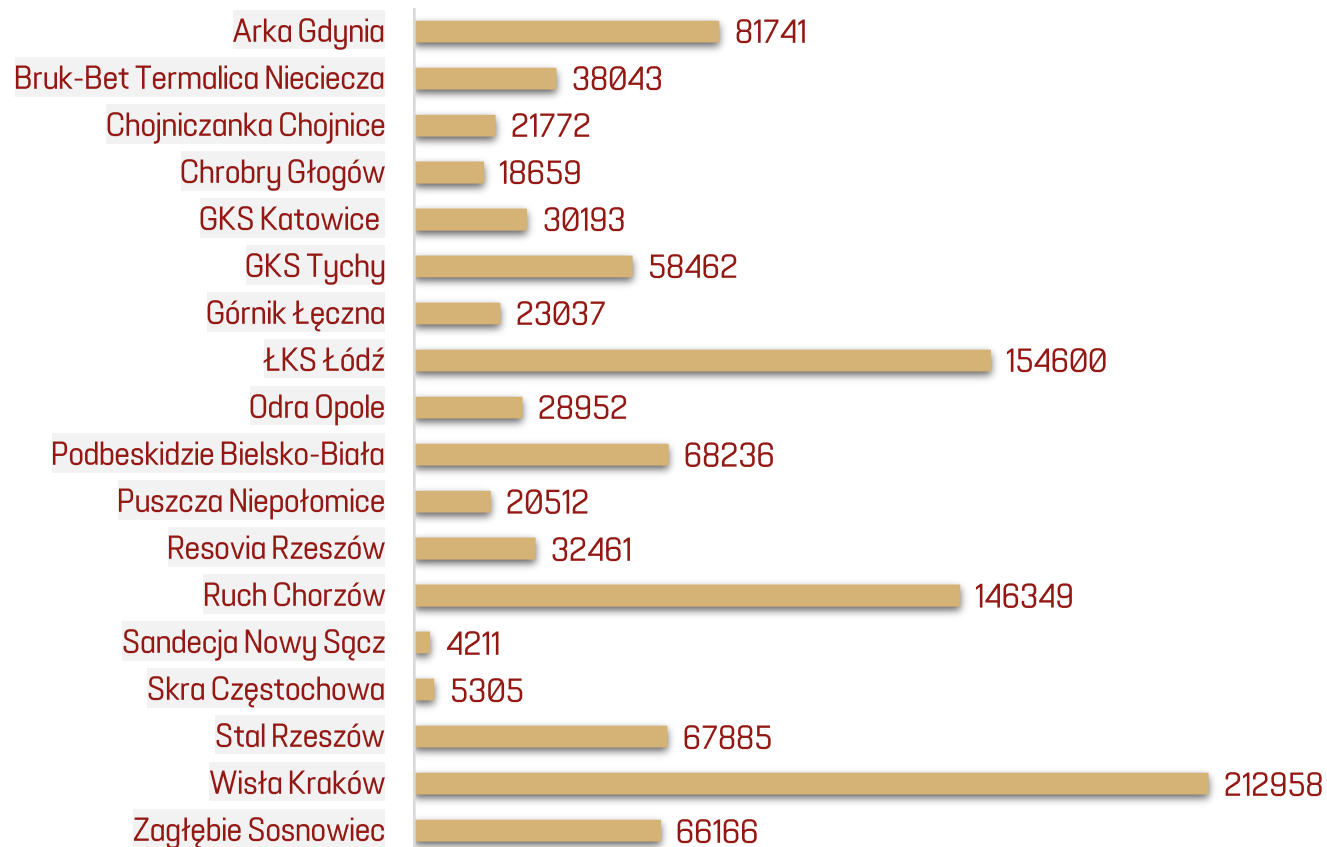


PKO Bank Polski
EKSTRAKLASA




FREKWENCJA (1. LIGA)

CAŁKOWITA FREKWENCJA NA POSZCZEGÓLNYCH STADIONACH



FREKWENCJA (1. LIGA)

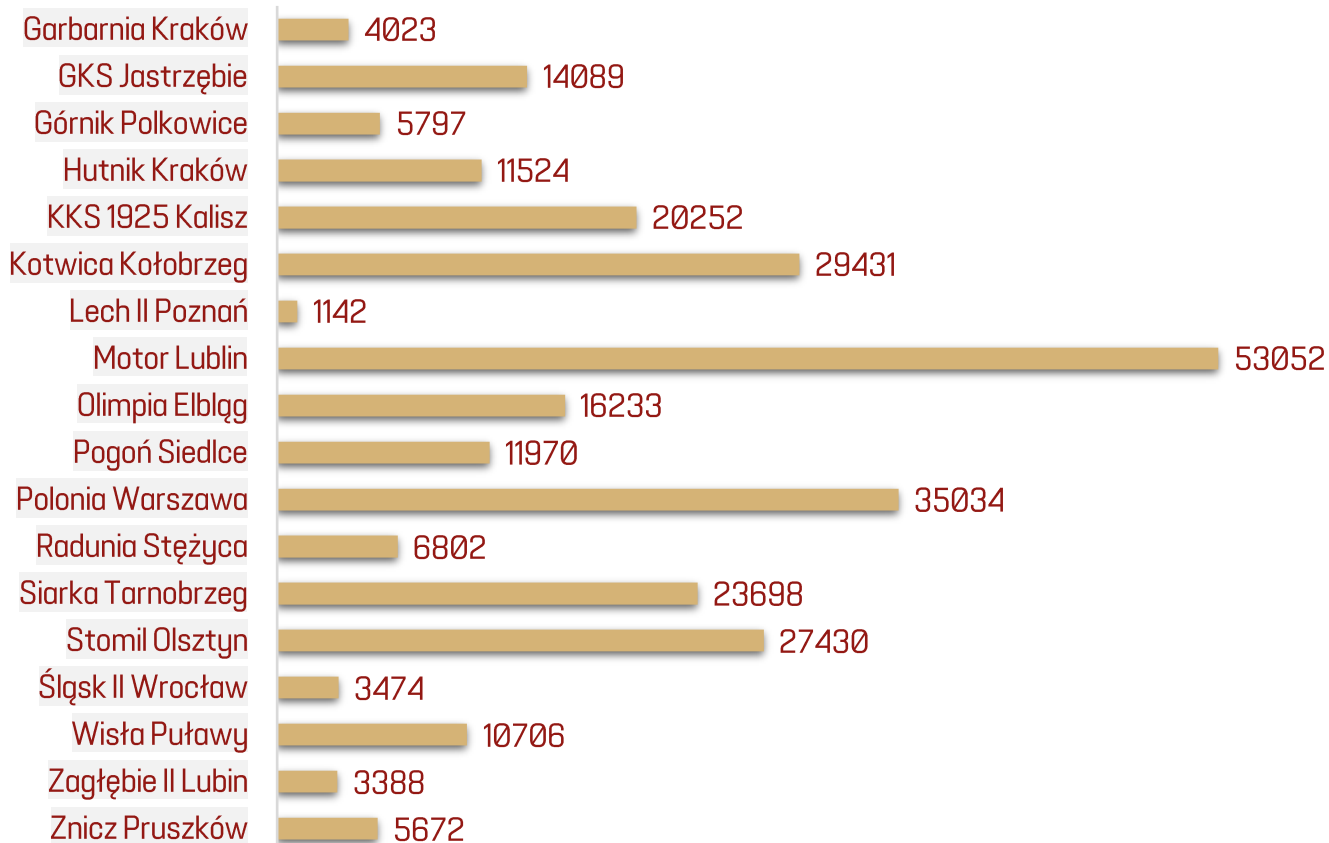
ŚREDNIA NA 1 MECZ NA POSZCZEGÓLNYCH STADIONACH W SEZONIE





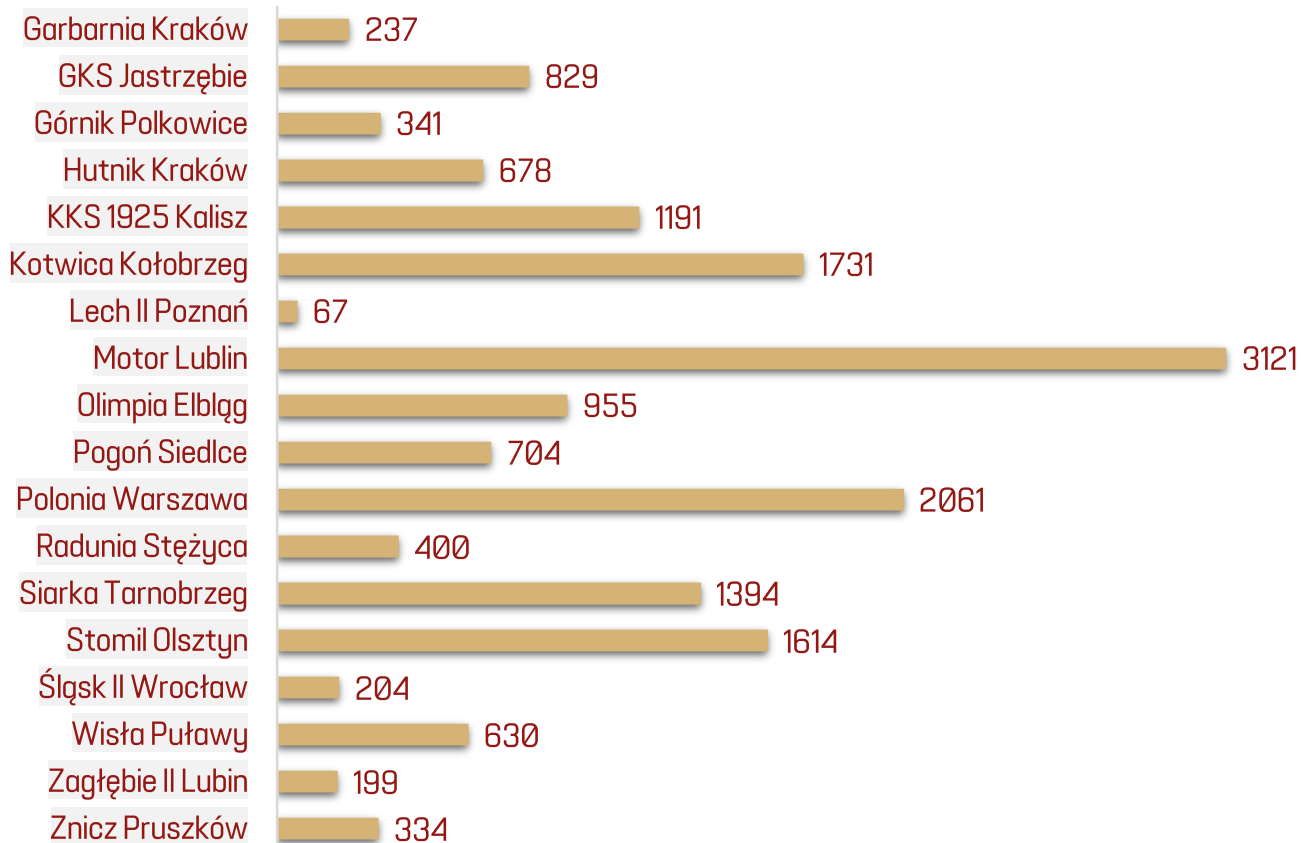
FREKWENCJA (2. LIGA)

CAŁKOWITA FREKWENCJA NA POSZCZEGÓLNYCH STADIONACH



FREKWENCJA (2. LIGA)

ŚREDNIA NA 1 MECZ NA POSZCZEGÓLNYCH STADIONACH W SEZONIE





PZPN

Łączy nas piłka



INFRASTRUKTURA

PARKINGI (KIBICE)

Odpowiednie przygotowanie **parkingów dla kibiców** jest bardzo ważnym elementem w obszarze zarządzania przepływem tłumu, a w szczególności, gdy dany mecz cieszy się dużym zainteresowaniem widzów. Przy ocenie tego zagadnienia Delegaci Meczowi PZPN brali pod uwagę m.in.: lokalizację / oddalenie parkingów względem stadionu, wielkość parkingów, ilość dróg wjazdowych i wyjazdowych, zarządzanie ruchem na parkingach, oznakowanie i czystość.



4,48

+ 0,31

FORTUNA



4,34

- 0,22

eWinner



4,18

+ 0,13

OCENA PARKINGÓW DLA KIBICÓW



| | |
|-----------------------|------|
| Śląsk Wrocław | 5.29 |
| Jagiellonia Białystok | 5.12 |
| Lechia Gdańsk | 5.06 |
| Lech Poznań | 5.00 |
| Korona Kielce | 4.76 |
| Pogoń Szczecin | 4.76 |
| Górnik Zabrze | 4.71 |
| Zagłębie Lubin | 4.71 |
| Legia Warszawa | 4.65 |
| Piast Gliwice | 4.65 |
| Widzew Łódź | 4.41 |
| Miedź Legnica | 4.24 |
| Raków Częstochowa | 4.06 |
| Warta Poznań | 4.00 |
| Stal Mielec | 3.88 |
| Wisła Płock | 3.82 |
| Cracovia | 3.76 |
| Radomiak Radom | 3.71 |

| | |
|------------------------------|------|
| Bruk-Bet Termalica Nieciecza | 5.06 |
| Wisła Kraków | 5.06 |
| Podbeskidzie Bielsko-Biała | 5.00 |
| GKS Tychy | 4.88 |
| ŁKS Łódź | 4.71 |
| Zagłębie Sosnowiec | 4.65 |
| Chrobry Głogów | 4.53 |
| Górnik Łęczna | 4.53 |
| Chojniczanka Chojnice | 4.35 |
| Arka Gdynia | 4.29 |
| Skra Częstochowa | 4.18 |
| Puszcza Niepołomice | 4.06 |
| Ruch Chorzów | 4.06 |
| Sanacja Nowy Sącz | 4.00 |
| GKS Katowice | 3.88 |
| Stal Rzeszów | 3.88 |
| Odra Opole | 3.71 |
| Resovia Rzeszów | 3.29 |

| | |
|-------------------|------|
| Motor Lublin | 5.24 |
| Pogoń Siedlce | 4.71 |
| Zagłębie II Lubin | 4.65 |
| Kotwica Kołobrzeg | 4.53 |
| Górnik Polkowice | 4.47 |
| KKS 1925 Kalisz | 4.41 |
| Wisła Puławy | 4.41 |
| Radunia Stężyca | 4.24 |
| Siarka Tarnobrzeg | 4.24 |
| Znicz Pruszków | 4.12 |
| Polonia Warszawa | 4.06 |
| Lech II Poznań | 4.00 |
| GKS Jastrzębie | 3.94 |
| Śląsk II Wrocław | 3.94 |
| Hutnik Kraków | 3.65 |
| Olimpia Elbląg | 3.65 |
| Stomil Olsztyn | 3.65 |
| Garbarnia Kraków | 3.29 |



Oceny przydzielane są w skali 1-6





ORGANIZACJA I STAN BEZPIECZEŃSTWA MECZÓW PIKI NOŻNEJ SZCZEBLA CENTRALNEGO (SEZON 2022/23)

PARKINGI (DRUŻYNY/OFICJELE)

Ważnym elementem organizacji każdego meczu jest przygotowanie i zabezpieczenie **miejsc parkingowych dla zawodników, sędziów i innych oficjeli**. Oznaczenie dróg dojazdowych oraz sposób zarządzania tymi obszarami stadionu mają duży wpływ na skuteczną i sprawną organizację meczu.



PKO Bank Polski
EKSTRAKLASA

4,76

- 0,08

FORTUNA



1 LIGA

4,63

+ 0,19

eWinner



2 LIGA

4,46

+ 0,09



PARKINGI (DRUŻYNY/OFICJELE)



| | |
|-----------------------|------|
| Śląsk Wrocław | 5.59 |
| Legia Warszawa | 5.29 |
| Jagiellonia Białystok | 5.18 |
| Lechia Gdańsk | 5.12 |
| Piast Gliwice | 5.06 |
| Lech Poznań | 5.00 |
| Górnik Zabrze | 4.88 |
| Zagłębie Lubin | 4.88 |
| Korona Kielce | 4.76 |
| Miedź Legnica | 4.76 |
| Pogoń Szczecin | 4.65 |
| Radomiak Radom | 4.59 |
| Raków Częstochowa | 4.59 |
| Cracovia | 4.53 |
| Stal Mielec | 4.47 |
| Warta Poznań | 4.47 |
| Widzew Łódź | 4.00 |
| Wisła Płock | 3.88 |

| | |
|------------------------------|------|
| Wisła Kraków | 5.24 |
| Bruk-Bet Termalica Nieciecza | 5.12 |
| Podbeskidzie Bielsko-Biała | 5.06 |
| GKS Tychy | 5.00 |
| Górnik Łęczna | 4.88 |
| Chrobry Głogów | 4.82 |
| Zagłębie Sosnowiec | 4.82 |
| Stal Rzeszów | 4.76 |
| Chojniczanka Chojnice | 4.65 |
| Skra Częstochowa | 4.53 |
| ŁKS Łódź | 4.47 |
| Ruch Chorzów | 4.47 |
| Sanecja Nowy Sącz | 4.41 |
| Puszcza Niepołomice | 4.35 |
| Arka Gdynia | 4.29 |
| Resovia Rzeszów | 4.29 |
| Odra Opole | 4.12 |
| GKS Katowice | 4.06 |

| | |
|-------------------|------|
| Motor Lublin | 5.24 |
| Kotwica Kołobrzeg | 5.00 |
| Siarka Tarnobrzeg | 4.94 |
| Wisła Puławy | 4.88 |
| Zagłębie II Lubin | 4.82 |
| KKS 1925 Kalisz | 4.71 |
| Górnik Polkowice | 4.59 |
| Lech II Poznań | 4.53 |
| Polonia Warszawa | 4.53 |
| Radunia Stężyca | 4.53 |
| Hutnik Kraków | 4.41 |
| Znicz Pruszków | 4.35 |
| Olimpia Elbląg | 4.29 |
| GKS Jastrzębie | 4.06 |
| Śląsk II Wrocław | 3.94 |
| Garbarnia Kraków | 3.88 |
| Pogoń Siedlce | 3.82 |
| Stomil Olsztyn | 3.76 |



Oceny przydzielane są w skali 1-6



PRZYSTOSOWANIE OBIEKTU DLA KIBICÓW NIEPEŁNOSPRAWNYCH

Coraz więcej stadionów na świecie, a w szczególności w Europie, dostosowywanych jest do potrzeb **osób niepełnosprawnych**. Podstawowym zagadnieniem jest oczywiście infrastruktura. W tym obszarze wpływ na ocenę mają m.in.: łatwa dostępność terenu imprezy / stadionu dla osób poruszających się na wózkach inwalidzkich – brak stromych podjazdów czy innych przeszkód utrudniających poruszanie się na terenie imprezy (poczynając od bram wejściowych i parkingów zewnętrznych, na dostępie do miejsc siedzących na trybunach kończąc), udogodnienia w postaci obniżonych bufetów, specjalnie dostosowanych toalet, wydzielonych miejsc dla osób niepełnosprawnych i ich opiekunów czy też dostęp do tzw. audiodeskrpcji.



4,64

- 0,06



4,37

+ 0,19



4,07

+ 0,07

PRZYSTOSOWANIE OBIEKTU DLA KIBICÓW NIEPEŁNOSPRAWNYCH



| | |
|-----------------------|------|
| Jagiellonia Białystok | 5.24 |
| Legia Warszawa | 5.12 |
| Śląsk Wrocław | 5.12 |
| Lechia Gdańsk | 5.06 |
| Pogoń Szczecin | 5.06 |
| Górnik Zabrze | 4.94 |
| Cracovia | 4.82 |
| Lech Poznań | 4.82 |
| Piast Gliwice | 4.82 |
| Zagłębie Lubin | 4.65 |
| Korona Kielce | 4.59 |
| Miedź Legnica | 4.41 |
| Widzew Łódź | 4.41 |
| Raków Częstochowa | 4.29 |
| Stal Mielec | 4.24 |
| Radomiak Radom | 4.12 |
| Wisła Płock | 4.00 |
| Warta Poznań | 3.88 |

| | |
|------------------------------|------|
| Podbeskidzie Bielsko-Biała | 5.12 |
| GKS Tychy | 5.00 |
| Arka Gdynia | 4.88 |
| Chojniczanka Chojnice | 4.88 |
| Wisła Kraków | 4.82 |
| ŁKS Łódź | 4.76 |
| Zagłębie Sosnowiec | 4.53 |
| Bruk-Bet Termalica Nieciecza | 4.41 |
| Chrobry Głogów | 4.29 |
| Górnik Łęczna | 4.24 |
| Resovia Rzeszów | 4.18 |
| Ruch Chorzów | 4.12 |
| Skra Częstochowa | 4.12 |
| Stal Rzeszów | 4.12 |
| Puszcza Niepołomice | 4.00 |
| Sanacja Nowy Sącz | 3.94 |
| GKS Katowice | 3.65 |
| Odra Opole | 3.53 |

| | |
|-------------------|------|
| Motor Lublin | 5.06 |
| Wisła Puławy | 4.71 |
| Zagłębie II Lubin | 4.65 |
| Kotwica Kołobrzeg | 4.41 |
| Górnik Polkowice | 4.35 |
| KKS 1925 Kalisz | 4.35 |
| Znicz Pruszków | 4.35 |
| Radunia Stężyca | 4.29 |
| Pogoń Siedlce | 4.12 |
| Siarka Tarnobrzeg | 4.06 |
| GKS Jastrzębie | 3.88 |
| Olimpia Elbląg | 3.88 |
| Polonia Warszawa | 3.82 |
| Śląsk II Wrocław | 3.82 |
| Stomil Olsztyn | 3.53 |
| Lech II Poznań | 3.47 |
| Hutnik Kraków | 3.41 |
| Garbarnia Kraków | 3.12 |



Oceny przydzielane są w skali 1-6





PUNKTY DEPOZYTOWE

Za sprawą właściwego przygotowania i funkcjonowania **punktów depozytowych** skróceniu ulega czas oczekiwania kibiców (gości i gospodarzy), którzy pozostawiają określone przedmioty w takim miejscu. Delegat Meczowy PZPN sprawdza więc procedurę zdawania / odbierania rzeczy deponowanych (kupony depozytowe, czytelność regulaminu punktu depozytowego, liczba członków obsługi itp.), a także odpowiednią ilość punktów depozytowych, ich oznakowanie, rozmieszczenie i dostępność.



PKO Bank Polski
EKSTRAKLASA

4,64

+ 0,03

FORTUNA



1 LIGA

4,37

- 0,06

eWinner



2 LIGA

4,07

- 0,22



PUNKTY DEPOZYTOWE



| | |
|-----------------------|------|
| Pogoń Szczecin | 5.00 |
| Śląsk Wrocław | 5.00 |
| Jagiellonia Białystok | 4.88 |
| Piast Gliwice | 4.86 |
| Legia Warszawa | 4.83 |
| Raków Częstochowa | 4.80 |
| Górnik Zabrze | 4.73 |
| Lech Poznań | 4.68 |
| Zagłębie Lubin | 4.66 |
| Widzew Łódź | 4.64 |
| Lechia Gdańsk | 4.59 |
| Korona Kielce | 4.38 |
| Radomiak Radom | 4.33 |
| Miedź Legnica | 4.29 |
| Stal Mielec | 4.23 |
| Warta Poznań | 4.07 |
| Wisła Płock | 3.92 |
| Cracovia | 3.15 |

| | |
|------------------------------|------|
| Podbeskidzie Bielsko-Biała | 5.21 |
| ŁKS Łódź | 4.76 |
| Wisła Kraków | 4.76 |
| Arka Gdynia | 4.71 |
| Zagłębie Sosnowiec | 4.67 |
| Bruk-Bet Termalica Nieciecza | 4.66 |
| GKS Tychy | 4.62 |
| Górnik Łęczna | 4.50 |
| Chojniczanka Chojnice | 4.41 |
| Ruch Chorzów | 4.31 |
| Odra Opole | 4.28 |
| Chrobry Głogów | 4.25 |
| Sandecja Nowy Sącz | 4.20 |
| Skra Częstochowa | 4.13 |
| Stal Rzeszów | 4.12 |
| GKS Katowice | 4.00 |
| Puszcza Niepołomice | 3.88 |
| Resovia Rzeszów | 3.83 |

| | |
|-------------------|------|
| Motor Lublin | 4.84 |
| Zagłębie II Lubin | 4.76 |
| Wisła Puławy | 4.68 |
| Radunia Stężyca | 4.44 |
| Kotwica Kołobrzeg | 4.25 |
| Górnik Polkowice | 4.23 |
| Śląsk II Wrocław | 4.16 |
| Pogoń Siedlce | 4.15 |
| KKS 1925 Kalisz | 4.12 |
| Polonia Warszawa | 4.12 |
| GKS Jastrzębie | 4.04 |
| Siarka Tarnobrzeg | 3.91 |
| Stomil Olsztyn | 3.89 |
| Hutnik Kraków | 3.84 |
| Lech II Poznań | 3.83 |
| Garbarnia Kraków | 3.81 |
| Znicz Pruszków | 3.76 |
| Olimpia Elbląg | 3.69 |



Oceny przydzielane są w skali 1-6



CIĄGI KOMUNIKACYJNE

Odpowiednio przygotowane i zarządzane **ciągi komunikacyjne** (promenady, korytarze, womitoria, schody itp.) służą szybkiemu i bezpiecznemu przemieszczaniu się publiczności, zarówno w sytuacji normalnej, jak i w sytuacji kryzysowej (np. ewakuacja stadionu). W tej kategorii na ocenę wpływ mają: obsługa i właściwe oznakowanie ciągów komunikacyjnych (w tym znaki ppoż.), ich odpowiednia szerokość, brak utrudnień i przeszkód (np. bariery, kolumny, instalacje tymczasowe, śmieci, ale też strome i długie schody).



4,58

- 0,11



4,53

+ 0,06



4,38

+ 0,04

CIĄGI KOMUNIKACYJNE



| | |
|-----------------------|------|
| Piast Gliwice | 5.06 |
| Jagiellonia Białystok | 4.94 |
| Śląsk Wrocław | 4.94 |
| Lechia Gdańsk | 4.88 |
| Lech Poznań | 4.82 |
| Pogoń Szczecin | 4.71 |
| Zagłębie Lubin | 4.71 |
| Korona Kielce | 4.65 |
| Stal Mielec | 4.65 |
| Górnik Zabrze | 4.59 |
| Legia Warszawa | 4.59 |
| Cracovia | 4.53 |
| Raków Częstochowa | 4.53 |
| Miedź Legnica | 4.41 |
| Warta Poznań | 4.35 |
| Wisła Płock | 4.18 |
| Widzew Łódź | 4.00 |
| Radomiak Radom | 3.82 |

| | |
|------------------------------|------|
| Podbeskidzie Bielsko-Biała | 5.18 |
| Arka Gdynia | 5.06 |
| Bruk-Bet Termalica Nieciecza | 4.82 |
| Górnik Łęczna | 4.82 |
| GKS Tychy | 4.71 |
| ŁKS Łódź | 4.65 |
| Puszcza Niepołomice | 4.65 |
| Sanecja Nowy Sącz | 4.59 |
| Wisła Kraków | 4.59 |
| Zagłębie Sosnowiec | 4.59 |
| Resovia Rzeszów | 4.53 |
| Chojniczanka Chojnice | 4.35 |
| Chrobry Głogów | 4.29 |
| GKS Katowice | 4.24 |
| Odra Opole | 4.24 |
| Skra Częstochowa | 4.24 |
| Stal Rzeszów | 4.18 |
| Ruch Chorzów | 3.88 |

| | |
|-------------------|------|
| Motor Lublin | 5.00 |
| Wisła Puławy | 4.94 |
| Pogoń Siedlce | 4.76 |
| Siarka Tarnobrzeg | 4.71 |
| KKS 1925 Kalisz | 4.65 |
| Zagłębie II Lubin | 4.65 |
| Śląsk II Wrocław | 4.47 |
| Znicz Pruszków | 4.47 |
| Górnik Polkowice | 4.41 |
| Kotwica Kołobrzeg | 4.41 |
| Lech II Poznań | 4.29 |
| Polonia Warszawa | 4.24 |
| Radunia Stężyca | 4.24 |
| Stomil Olsztyn | 4.18 |
| GKS Jastrzębie | 4.12 |
| Garbarnia Kraków | 3.82 |
| Olimpia Elbląg | 3.76 |
| Hutnik Kraków | 3.65 |




Oceny przydzielane są w skali 1-6



WYJŚCIA BEZPIECZEŃSTWA

Ważnym elementem wpływającym na stan poczucia bezpieczeństwa podczas meczów piłki nożnej jest **obsługa wszystkich wejść i wyjść na stadionie (bramy, furtki)** - przede wszystkim tych, które mogą być wykorzystane jako drogi bezpieczeństwa (np. furtki prowadzące z trybun na płytę boiska). Na wypadek sytuacji awaryjnych niezwykle istotne jest, aby Stewardzi byli w stanie natychmiast otworzyć wszelkie wyjścia ewakuacyjne. Jeśli wyjścia te są zamknięte na stałe i nie są obsługiwane przez Stewardów, wówczas ocena tego aspektu organizacji jest niska.





PKO Bank Polski
EKSTRAKLASA

4,51 **- 0,18**




FORTUNA
1 LIGA

4,36 **+ 0,04**




eWinner
2 LIGA

4,34 **+ 0,07**

WYJŚCIA BEZPIECZEŃSTWA



| | |
|-----------------------|------|
| Korona Kielce | 5.00 |
| Piast Gliwice | 5.00 |
| Śląsk Wrocław | 5.00 |
| Lech Poznań | 4.82 |
| Jagiellonia Białystok | 4.76 |
| Pogoń Szczecin | 4.76 |
| Górnik Zabrze | 4.53 |
| Lechia Gdańsk | 4.53 |
| Legia Warszawa | 4.53 |
| Warta Poznań | 4.53 |
| Wisła Płock | 4.53 |
| Radomiak Radom | 4.47 |
| Raków Częstochowa | 4.47 |
| Widzew Łódź | 4.29 |
| Miedź Legnica | 4.24 |
| Stal Mielec | 4.24 |
| Zagłębie Lubin | 4.00 |
| Cracovia | 3.53 |

| | |
|------------------------------|------|
| Podbeskidzie Bielsko-Biała | 5.35 |
| Górnik Łęczna | 4.88 |
| Bruk-Bet Termalica Nieciecza | 4.76 |
| Chojniczanka Chojnice | 4.71 |
| Sanecja Nowy Sącz | 4.65 |
| Arka Gdynia | 4.53 |
| Chrobry Głogów | 4.41 |
| Odra Opole | 4.35 |
| Puszcza Niepołomice | 4.35 |
| Zagłębie Sosnowiec | 4.35 |
| GKS Katowice | 4.29 |
| ŁKS Łódź | 4.29 |
| Skra Częstochowa | 4.24 |
| GKS Tychy | 4.18 |
| Resovia Rzeszów | 4.12 |
| Wisła Kraków | 4.06 |
| Stal Rzeszów | 3.88 |
| Ruch Chorzów | 3.00 |

| | |
|-------------------|------|
| Siarka Tarnobrzeg | 4.94 |
| Wisła Puławy | 4.82 |
| Zagłębie II Lubin | 4.71 |
| KKS 1925 Kalisz | 4.65 |
| Pogoń Siedlce | 4.59 |
| Motor Lublin | 4.53 |
| Górnik Polkowice | 4.41 |
| Radunia Stężyca | 4.41 |
| Stomil Olsztyn | 4.41 |
| Znicz Pruszków | 4.41 |
| GKS Jastrzębie | 4.29 |
| Śląsk II Wrocław | 4.29 |
| Kotwica Kołobrzeg | 4.18 |
| Olimpia Elbląg | 4.18 |
| Lech II Poznań | 4.00 |
| Garbarnia Kraków | 3.94 |
| Polonia Warszawa | 3.82 |
| Hutnik Kraków | 3.53 |



Oceny przydzielane są w skali 1-6



BUFETY

Stadiony to miejsca, gdzie kibice spędzają nawet kilka godzin w trakcie dnia meczowego. Dlatego też ważne jest, aby organizator zapewnił kibicom możliwość skorzystania z odpowiednio przygotowanych **punktów gastronomicznych**. W ocenie tego elementu organizacji imprezy pod uwagę brane są: ilość i rozmieszczenie bufetów, dostępny asortyment (posiłki, napoje), przyjazna obsługa oraz zarządzanie kolejkami kibiców ustawiających się przed bufetami.



4,71

-0,04

FORTUNA



4,52

+0,17

eWinner



4,20

+0,22

BUFETY



| | |
|-----------------------|------|
| Śląsk Wrocław | 5.21 |
| Legia Warszawa | 5.15 |
| Jagiellonia Białystok | 5.09 |
| Piast Gliwice | 5.09 |
| Górnik Zabrze | 5.06 |
| Lechia Gdańsk | 5.06 |
| Pogoń Szczecin | 5.00 |
| Widzew Łódź | 4.85 |
| Lech Poznań | 4.82 |
| Zagłębie Lubin | 4.79 |
| Korona Kielce | 4.65 |
| Cracovia | 4.62 |
| Raków Częstochowa | 4.59 |
| Stal Mielec | 4.44 |
| Miedź Legnica | 4.32 |
| Warta Poznań | 4.22 |
| Radomiak Radom | 4.06 |
| Wisła Płock | 3.76 |

| | |
|------------------------------|------|
| Podbeskidzie Bielsko-Biała | 5.24 |
| Arka Gdynia | 4.94 |
| GKS Tychy | 4.91 |
| ŁKS Łódź | 4.85 |
| Bruk-Bet Termalica Nieciecza | 4.76 |
| Wisła Kraków | 4.71 |
| Ruch Chorzów | 4.65 |
| Górnik Łęczna | 4.62 |
| Zagłębie Sosnowiec | 4.62 |
| Stal Rzeszów | 4.59 |
| Chojniczanka Chojnice | 4.47 |
| GKS Katowice | 4.29 |
| Chrobry Głogów | 4.22 |
| Puszcza Niepołomice | 4.21 |
| Sanecja Nowy Sącz | 4.18 |
| Resovia Rzeszów | 4.12 |
| Odra Opole | 4.09 |
| Skra Częstochowa | 3.58 |

| | |
|-------------------|------|
| Motor Lublin | 5.03 |
| Siarka Tarnobrzeg | 4.56 |
| Polonia Warszawa | 4.53 |
| Wisła Puławy | 4.53 |
| Radunia Stężyca | 4.47 |
| Kotwica Kołobrzeg | 4.35 |
| Olimpia Elbląg | 4.32 |
| GKS Jastrzębie | 4.29 |
| KKS 1925 Kalisz | 4.29 |
| Zagłębie II Lubin | 4.17 |
| Górnik Polkowice | 4.13 |
| Stomil Olsztyn | 4.00 |
| Znicz Pruszków | 3.94 |
| Hutnik Kraków | 3.94 |
| Śląsk II Wrocław | 3.82 |
| Garbarnia Kraków | 3.76 |
| Lech II Poznań | 3.58 |
| Pogoń Siedlce | 3.38 |



Oceny przydzielane są w skali 1-6



STANOWISKO DOWODZENIA

Stanowisko dowodzenia to mózg operacji stadionowych. To tutaj zapada większość kluczowych decyzji związanych z przebiegiem imprezy. Tym samym ważną rolę odgrywają: wyposażenie tego pomieszczenia (w tym środki łączności oraz systemy nagłośnienia i CCTV), umiejscowienie stanowiska (jak najlepsza widoczność na trybuny i płytę boiska), słyszalność wydarzeń na trybunach, liczba osób przebywająca w stanowisku dowodzenia, kontrola dostępu do stanowiska oraz regulamin / procedury jego przygotowania.



4,73

+ 0,02



4,56

+ 0,15



4,27

+ 0,30

STANOWISKO DOWODZENIA



| | |
|-----------------------|------|
| Śląsk Wrocław | 5.41 |
| Górnik Zabrze | 5.06 |
| Jagiellonia Białystok | 5.06 |
| Legia Warszawa | 5.06 |
| Pogoń Szczecin | 5.06 |
| Piast Gliwice | 5.00 |
| Korona Kielce | 4.94 |
| Lech Poznań | 4.94 |
| Widzew Łódź | 4.94 |
| Cracovia | 4.82 |
| Lechia Gdańsk | 4.82 |
| Zagłębie Lubin | 4.82 |
| Raków Częstochowa | 4.53 |
| Radomiak Radom | 4.47 |
| Stal Mielec | 4.18 |
| Warta Poznań | 4.12 |
| Miedź Legnica | 4.00 |
| Wisła Płock | 3.94 |

| | |
|------------------------------|------|
| Wisła Kraków | 5.29 |
| Podbeskidzie Bielsko-Biała | 5.24 |
| Arka Gdynia | 5.12 |
| ŁKS Łódź | 5.06 |
| GKS Tychy | 4.94 |
| Bruk-Bet Termalica Nieciecza | 4.71 |
| Zagłębie Sosnowiec | 4.71 |
| Górnik Łęczna | 4.65 |
| Chojniczanka Chojnice | 4.59 |
| Chrobry Głogów | 4.41 |
| Ruch Chorzów | 4.41 |
| Sandecja Nowy Sącz | 4.29 |
| Resovia Rzeszów | 4.24 |
| Stal Rzeszów | 4.18 |
| Odra Opole | 4.12 |
| Skra Częstochowa | 4.12 |
| Puszcza Niepołomice | 4.00 |
| GKS Katowice | 3.94 |

| | |
|-------------------|------|
| Motor Lublin | 5.12 |
| Pogoń Siedlce | 4.65 |
| GKS Jastrzębie | 4.59 |
| Kotwica Kołobrzeg | 4.59 |
| Zagłębie II Lubin | 4.59 |
| Siarka Tarnobrzeg | 4.53 |
| Górnik Polkowice | 4.47 |
| Polonia Warszawa | 4.47 |
| Wisła Puławy | 4.35 |
| KKS 1925 Kalisz | 4.18 |
| Lech II Poznań | 4.18 |
| Hutnik Kraków | 4.12 |
| Radunia Stężyca | 4.00 |
| Stomil Olsztyn | 4.00 |
| Śląsk II Wrocław | 4.00 |
| Znicz Pruszków | 3.82 |
| Olimpia Elbląg | 3.71 |
| Garbarnia Kraków | 3.53 |



Oceny przydzielane są w skali 1-6



WARUNKI PRACY DLA MEDIÓW

Kibice obecni na stadionie często są tylko częścią publiczności oglądającej dany mecz. I to właśnie tych pozostałych kibiców – oglądających mecz w telewizji czy internecie – obsługują **przedstawiciele mediów** pracujący na obiekcie. Na ocenę warunków pracy mediów mają wpływ: lokalizacja trybuny medialnej, jakość oferowanych pulpitych na trybunie, przyłącza (prąd oraz dostęp do internetu), zadaszenie trybuny medialnej, wielkość sal konferencyjnych i strefy mieszanej (mixed zone), czystość miejsc pracy itp.



4,76

0



5,59

+ 1,16



4,28

+ 0,07

WARUNKI PRACY DLA MEDIÓW



| | |
|-----------------------|------|
| Śląsk Wrocław | 5.41 |
| Legia Warszawa | 5.18 |
| Jagiellonia Białystok | 5.06 |
| Lechia Gdańsk | 5.06 |
| Piast Gliwice | 5.00 |
| Cracovia | 4.94 |
| Górnik Zabrze | 4.94 |
| Lech Poznań | 4.94 |
| Widzew Łódź | 4.94 |
| Pogoń Szczecin | 4.88 |
| Korona Kielce | 4.76 |
| Zagłębie Lubin | 4.76 |
| Stal Mielec | 4.47 |
| Wisła Płock | 4.35 |
| Raków Częstochowa | 4.29 |
| Warta Poznań | 4.29 |
| Miedź Legnica | 4.24 |
| Radomiak Radom | 4.24 |

| | |
|------------------------------|------|
| Podbeskidzie Bielsko-Biała | 5.18 |
| GKS Tychy | 5.00 |
| ŁKS Łódź | 5.00 |
| Wisła Kraków | 5.00 |
| Arka Gdynia | 4.94 |
| Chojniczanka Chojnice | 4.94 |
| Bruk-Bet Termalica Nieciecza | 4.76 |
| Górnik Łęczna | 4.53 |
| GKS Katowice | 4.47 |
| Puszcza Niepołomice | 4.47 |
| Ruch Chorzów | 4.47 |
| Resovia Rzeszów | 4.41 |
| Skra Częstochowa | 4.35 |
| Zagłębie Sosnowiec | 4.35 |
| Stal Rzeszów | 4.29 |
| Sanecja Nowy Sącz | 4.24 |
| Chrobry Głogów | 4.18 |
| Odra Opole | 4.12 |

| | |
|-------------------|------|
| Motor Lublin | 5.06 |
| Pogoń Siedlce | 4.71 |
| Siarka Tarnobrzeg | 4.59 |
| Wisła Puławy | 4.59 |
| Zagłębie II Lubin | 4.59 |
| Kotwica Kołobrzeg | 4.47 |
| Górnik Polkowice | 4.41 |
| GKS Jastrzębie | 4.35 |
| KKS 1925 Kalisz | 4.29 |
| Śląsk II Wrocław | 4.29 |
| Znicz Pruszków | 4.24 |
| Polonia Warszawa | 4.18 |
| Lech II Poznań | 4.06 |
| Olimpia Elbląg | 4.00 |
| Radunia Stężyca | 4.00 |
| Stomil Olsztyn | 3.94 |
| Hutnik Kraków | 3.82 |
| Garbarnia Kraków | 3.41 |



Oceny przydzielane są w skali 1-6



SANITARIATY

Ilość, jakość i dostępność **toalet** ma znaczący wpływ na komfort kibiców odwiedzających stadiony. Pod uwagę brana jest czystość i wyposażenie toalet (mydło, ręczniki papierowe itp.), dostępność, zarówno dla kobiet, jak i mężczyzn. W przypadku, gdy kibice długo oczekują w kolejkach przed bramami stadionu, organizator powinien zapewnić również toalety mobilne na zewnątrz obiektu.



4,78

0

FORTUNA



4,50

+ 0,03

eWinner



4,21

- 0,01

SANITARIATY



| | |
|-----------------------|------|
| Legia Warszawa | 5.18 |
| Piast Gliwice | 5.18 |
| Górnik Zabrze | 5.15 |
| Śląsk Wrocław | 5.15 |
| Pogoń Szczecin | 5.06 |
| Jagiellonia Białystok | 5.03 |
| Zagłębie Lubin | 5.03 |
| Lechia Gdańsk | 5.00 |
| Lech Poznań | 4.97 |
| Widzew Łódź | 4.97 |
| Stal Mielec | 4.74 |
| Korona Kielce | 4.71 |
| Miedź Legnica | 4.71 |
| Cracovia | 4.62 |
| Raków Częstochowa | 4.62 |
| Radomiak Radom | 4.29 |
| Warta Poznań | 4.03 |
| Wisła Płock | 3.50 |

| | |
|------------------------------|------|
| Podbeskidzie Bielsko-Biała | 5.29 |
| GKS Tychy | 5.12 |
| ŁKS Łódź | 5.06 |
| Arka Gdynia | 5.03 |
| Górnik Łęczna | 4.76 |
| Wisła Kraków | 4.65 |
| Stal Rzeszów | 4.59 |
| Zagłębie Sosnowiec | 4.56 |
| Bruk-Bet Termalica Nieciecza | 4.50 |
| Chojniczanka Chojnice | 4.41 |
| Ruch Chorzów | 4.32 |
| Puszcza Niepołomice | 4.21 |
| Resovia Rzeszów | 4.21 |
| Skra Częstochowa | 4.15 |
| Sandecja Nowy Sącz | 4.15 |
| GKS Katowice | 3.94 |
| Odra Opole | 3.94 |
| Chrobry Głogów | 3.91 |

| | |
|-------------------|------|
| Motor Lublin | 5.06 |
| Wisła Puławy | 4.76 |
| Siarka Tarnobrzeg | 4.65 |
| KKS 1925 Kalisz | 4.62 |
| Kotwica Kołobrzeg | 4.59 |
| Pogoń Siedlce | 4.53 |
| Zagłębie II Lubin | 4.53 |
| Górnik Polkowice | 4.34 |
| Lech II Poznań | 4.17 |
| Znicz Pruszków | 4.15 |
| Radunia Stężyca | 4.06 |
| GKS Jastrzębie | 4.03 |
| Polonia Warszawa | 4.03 |
| Śląsk II Wrocław | 3.88 |
| Stomil Olsztyn | 3.79 |
| Hutnik Kraków | 3.59 |
| Olimpia Elbląg | 3.53 |
| Garbarnia Kraków | 3.35 |



Oceny przydzielane są w skali 1-6



WARUNKI OGLĄDANIA MECZU

W tym obszarze oceniane są następujące elementy (dotyczy także sektorów gości oraz tzw. miejsc biznesowych): widoczność boiska z poziomu miejsc siedzących na trybunach (brak przeszkód, elementów zasłaniających widok tj. kamery, kolumny, banery itp.), komfort tych siedzisk, zadaszenie siedzisk, oświetlenie (czy nie przeszkadza / czy nie jest zbyt słabe), nagłośnienie słyszalne z poziomu miejsc siedzących (czy nie jest zbyt słabe / zbyt mocne), czystość siedzisk i sposób ich rozmieszczenia (czy za blisko siebie / czy przejścia między siedzeniami pozwalają swobodnie przemieszczać się) itp.



PKO Bank Polski
EKSTRAKLASA

5,00

- 0,01

FORTUNA



1 LIGA

4,73

+ 0,10

eWinner



2 LIGA

4,54

+ 0,09





ORGANIZACJA I STAN BEZPIECZEŃSTWA MECZÓW PIKI NOŻNEJ SZCZEBLA CENTRALNEGO (SEZON 2022/23)

WARUNKI OGLĄDANIA MECZU



| | |
|-----------------------|------|
| Legia Warszawa | 5.41 |
| Śląsk Wrocław | 5.41 |
| Pogoń Szczecin | 5.35 |
| Lechia Gdańsk | 5.24 |
| Górnik Zabrze | 5.18 |
| Jagiellonia Białystok | 5.18 |
| Piast Gliwice | 5.18 |
| Korona Kielce | 5.06 |
| Lech Poznań | 5.06 |
| Widzew Łódź | 5.06 |
| Zagłębie Lubin | 5.06 |
| Cracovia | 5.00 |
| Wisła Płock | 4.88 |
| Miedź Legnica | 4.82 |
| Raków Częstochowa | 4.65 |
| Radomiak Radom | 4.53 |
| Stal Mielec | 4.47 |
| Warta Poznań | 4.47 |

| | |
|------------------------------|------|
| Podbeskidzie Bielsko-Biała | 5.29 |
| Wisła Kraków | 5.29 |
| Arka Gdynia | 5.18 |
| ŁKS Łódź | 5.18 |
| GKS Tychy | 5.00 |
| Górnik Łęczna | 4.94 |
| Bruk-Bet Termalica Nieciecza | 4.76 |
| Stal Rzeszów | 4.65 |
| Zagłębie Sosnowiec | 4.65 |
| GKS Katowice | 4.59 |
| Puszcza Niepołomice | 4.59 |
| Resovia Rzeszów | 4.59 |
| Chrobry Głogów | 4.53 |
| Ruch Chorzów | 4.47 |
| Chojniczanka Chojnice | 4.41 |
| Odra Opole | 4.41 |
| Sandecja Nowy Sącz | 4.35 |
| Skra Częstochowa | 4.29 |

| | |
|-------------------|------|
| Motor Lublin | 5.29 |
| Pogoń Siedlce | 5.00 |
| Kotwica Kołobrzeg | 4.94 |
| Siarka Tarnobrzeg | 4.88 |
| Wisła Puławy | 4.82 |
| KKS 1925 Kalisz | 4.76 |
| Znicz Pruszków | 4.71 |
| Polonia Warszawa | 4.65 |
| Zagłębie II Lubin | 4.65 |
| Górnik Polkowice | 4.59 |
| Lech II Poznań | 4.47 |
| Radunia Stężyca | 4.47 |
| Śląsk II Wrocław | 4.35 |
| Stomil Olsztyn | 4.24 |
| GKS Jastrzębie | 4.18 |
| Olimpia Elbląg | 4.18 |
| Garbarnia Kraków | 3.82 |
| Hutnik Kraków | 3.71 |



Oceny przydzielane są w skali 1-6

Łączy nas piłka



LICZBA MECZÓW, PODCZAS KTÓRYCH ODNOTOWANO BRUDNE SIEDZISKA DLA KIBICÓW



| | |
|-----------------------|---|
| Cracovia | 0 |
| Górnik Zabrze | 0 |
| Jagiellonia Białystok | 0 |
| Korona Kielce | 0 |
| Lech Poznań | 0 |
| Lechia Gdańsk | 0 |
| Legia Warszawa | 0 |
| Miedź Legnica | 1 |
| Piast Gliwice | 0 |
| Pogoń Szczecin | 0 |
| Radomiak Radom | 0 |
| Raków Częstochowa | 0 |
| Stal Mielec | 0 |
| Śląsk Wrocław | 0 |
| Warta Poznań | 0 |
| Widzew Łódź | 0 |
| Wisła Płock | 1 |
| Zagłębie Lubin | 0 |

| | |
|------------------------------|---|
| Arka Gdynia | 0 |
| Bruk-Bet Termalica Nieciecza | 0 |
| Chojniczanka Chojnice | 0 |
| Chrobry Głogów | 0 |
| GKS Katowice | 0 |
| GKS Tychy | 1 |
| Górnik Łęczna | 0 |
| ŁKS Łódź | 0 |
| Odra Opole | 1 |
| Podbeskidzie Bielsko-Biała | 0 |
| Puszcza Niepołomice | 2 |
| Resovia | 0 |
| Ruch Chorzów | 1 |
| Sandecja Nowy Sącz | 0 |
| Skra Częstochowa | 0 |
| Stal Rzeszów | 0 |
| Wisła Kraków | 0 |
| Zagłębie Sosnowiec | 0 |

| | |
|-------------------------|---|
| Garbarnia Kraków | 0 |
| GKS Jastrzębie | 0 |
| Górnik Polkowice | 0 |
| Hutnik Kraków | 0 |
| KKS 1925 Kalisz | 0 |
| Kotwica Kołobrzeg | 0 |
| Lech II Poznań | 0 |
| Motor Lublin | 0 |
| Olimpia Elbląg | 0 |
| Pogoń Siedlce | 0 |
| Polonia Warszawa | 0 |
| Radunia Stężyca | 0 |
| Siarka Tarnobrzeg | 0 |
| Stomil Olsztyn | 1 |
| Śląsk II Wrocław | 1 |
| Wisła Puławy | 0 |
| Zagłębie II Lubin | 0 |
| Znicz Pruszków | 5 |



PZPN

Łączy nas piłka



FORTUNA



1 LIGA

FORTUNA

ORGANIZACJA



1 LIGA

PRZYGOTOWANIE BOISKA

Przygotowanie boiska do potrzeb rozgrywania zawodów stanowi najważniejszy element sportowego aspektu organizacji meczu piłki nożnej. Na podstawie ocen przekazanych przez sędziów przygotowano ranking stanu boisk w poprzednim sezonie. Sędziowie podczas dokonywania oceny brali pod uwagę następujące czynniki: pokrycie boiska warstwą zieloną / roślinami trawy, równość boiska, odporność na zrywanie, przesiąkliwość w przypadku meczów rozgrywanych w trakcie deszczu oraz przygotowanie boiska zgodnie z przepisami gry. Oceny były dokonywane wyłącznie na podstawie doświadczeń z meczów prowadzonych w danym sezonie w roli sędziego głównego oraz stanowiły wypadkową ocenę



4,73

+ 0,30

FORTUNA



4,33

- 0,47

eWinner



4,47

- 0,05

PRZYGOTOWANIE BOISKA



| | |
|-----------------------|------|
| Pogoń Szczecin | 5,71 |
| Jagiellonia Białystok | 5,43 |
| Lech Poznań | 5,29 |
| Lechia Gdańsk | 5,21 |
| Widzew Łódź | 5,21 |
| Legia Warszawa | 5,07 |
| Śląsk Wrocław | 5,00 |
| Górnik Zabrze | 4,93 |
| Zagłębie Lubin | 4,79 |
| Miedź Legnica | 4,71 |
| Stal Mielec | 4,71 |
| Raków Częstochowa | 4,57 |
| Cracovia | 4,50 |
| Korona Kielce | 4,50 |
| Warta Poznań | 4,50 |
| Wisła Płock | 4,36 |
| Piast Gliwice | 3,36 |
| Radomiak Radom | 3,36 |

| | |
|------------------------------|------|
| Wisła Kraków | 5,55 |
| ŁKS Łódź | 5,27 |
| Zagłębie Sosnowiec | 5,18 |
| Arka Gdynia | 4,82 |
| Bruk-Bet Termalica Nieciecza | 4,82 |
| Podbeskidzie Bielsko-Biała | 4,64 |
| Górnik Łęczna | 4,55 |
| Stal Rzeszów | 4,55 |
| Chrobry Głogów | 4,45 |
| GKS Katowice | 4,45 |
| Resovia | 4,45 |
| GKS Tychy | 4,36 |
| Ruch Chorzów | 4,09 |
| Chojniczanka Chojnice | 4,00 |
| Odra Opole | 3,82 |
| Sandecja Nowy Sącz | 3,45 |
| Puszcza Niepołomice | 2,91 |
| Skra Częstochowa | 2,64 |

| | |
|-------------------|------|
| Motor Lublin | 5,32 |
| KKS 1925 Kalisz | 5,22 |
| Lech II Poznań | 5,06 |
| Kotwica Kołobrzeg | 4,94 |
| Polonia Warszawa | 4,78 |
| Stomil Olsztyn | 4,76 |
| Śląsk II Wrocław | 4,76 |
| Radunia Stężyca | 4,75 |
| Zagłębie II Lubin | 4,71 |
| Wisła Puławy | 4,58 |
| GKS Jastrzębie | 4,47 |
| Pogoń Siedlce | 4,06 |
| Siarka Tarnobrzeg | 4,06 |
| Znicz Pruszków | 4,05 |
| Hutnik Kraków | 3,94 |
| Górnik Polkowice | 3,88 |
| Olimpia Elbląg | 3,63 |
| Garbarnia Kraków | 3,56 |



Oceny przydzielane są w skali 1-6





ORGANIZACJA I STAN BEZPIECZEŃSTWA MECZÓW PIKI NOŻNEJ SZCZEBLA CENTRALNEGO (SEZON 2022/23)

POLITYKA INFORMACYJNA

Polityka informacyjna to sposób komunikacji klubu z kibicami. Jeśli na stronie internetowej klubu lub w ulotce informacyjnej są zawarte aktualne informacje dotyczące drużyny (składy, wyniki) oraz organizacji meczu (system sprzedaży biletów, godzina otwarcia bram, plan otoczenia stadionu, wskazówki dojazdu dla kibiców gospodarzy i gości itp.) wówczas przedmiotowa ocena jest wysoka.

ROZGRZEWKĄ W SZCZECIŃSKICH BARWACH
PIĄTEK — GODZ. » 17:00 — 14.07.23
STADION MIEJSKI IM. FLORIANA KRYGIERA

53° 26' 11.318" N 14° 31' 8.657" E

Udostępnij Tweetuj Tagi

SEZON 2023/24 2023-07-13 10:00 SEZON 2023/24

Parkingi w dystrybucji od godziny 12:00

Dzisiaj, o godzinie 12:00, startujemy z dystrybucją darmowych biletów na parkingi, które będą obowiązywać w trakcie imprezy przedsezonowej "Rozgrzewka w szczecińskich barwach".

W celu pobrania biletu zapraszamy na stronę bilety.pogonszczecin.pl.

Parkingi w dystrybucji od godziny 12:00

2023-07-13 10:00

Blisko 3500 osób z darmowym biletem na "Rozgrzewkę w szczecińskich barwach"

2023-07-12 13:50

Ponad 2000 osób pobrano bilet na "Rozgrzewkę w szczecińskich barwach"

2023-07-10 14:30

Udostępnij Tweetuj



PKO Bank Polski
EKSTRAKLASA

4,80

+ 0,02

FORTUNA



1 LIGA

4,61

+ 0,22

eWinner



2 LIGA

4,24

+ 0,05



POLITYKA INFORMACYJNA



| | |
|-----------------------|------|
| Legia Warszawa | 5.12 |
| Górnik Zabrze | 5.00 |
| Korona Kielce | 5.00 |
| Piast Gliwice | 5.00 |
| Pogoń Szczecin | 5.00 |
| Śląsk Wrocław | 5.00 |
| Jagiellonia Białystok | 4.94 |
| Lech Poznań | 4.94 |
| Widzew Łódź | 4.82 |
| Cracovia | 4.76 |
| Zagłębie Lubin | 4.76 |
| Lechia Gdańsk | 4.71 |
| Stal Mielec | 4.71 |
| Raków Częstochowa | 4.65 |
| Radomiak Radom | 4.59 |
| Miedź Legnica | 4.47 |
| Warta Poznań | 4.47 |
| Wisła Płock | 4.41 |

| | |
|------------------------------|------|
| Wisła Kraków | 5.18 |
| Podbeskidzie Bielsko-Biała | 5.06 |
| Bruk-Bet Termalica Nieciecza | 4.88 |
| Arka Gdynia | 4.82 |
| Zagłębie Sosnowiec | 4.82 |
| Ruch Chorzów | 4.76 |
| Chojniczanka Chojnice | 4.71 |
| Chrobry Głogów | 4.65 |
| Górnik Łęczna | 4.65 |
| GKS Tychy | 4.59 |
| ŁKS Łódź | 4.53 |
| Odra Opole | 4.47 |
| Puszcza Niepołomice | 4.47 |
| Stal Rzeszów | 4.47 |
| Skra Częstochowa | 4.35 |
| GKS Katowice | 4.29 |
| Resovia Rzeszów | 4.29 |
| Sandecja Nowy Sącz | 4.06 |

| | |
|-------------------|------|
| Motor Lublin | 4.76 |
| Kotwica Kołobrzeg | 4.53 |
| Zagłębie II Lubin | 4.53 |
| KKS 1925 Kalisz | 4.47 |
| Śląsk II Wrocław | 4.47 |
| Wisła Puławy | 4.47 |
| Polonia Warszawa | 4.35 |
| Górnik Polkowice | 4.29 |
| Radunia Stężyca | 4.24 |
| Pogoń Siedlce | 4.18 |
| Siarka Tarnobrzeg | 4.18 |
| Stomil Olsztyn | 4.18 |
| GKS Jastrzębie | 4.12 |
| Lech II Poznań | 4.06 |
| Znicz Pruszków | 4.00 |
| Hutnik Kraków | 3.88 |
| Olimpia Elbląg | 3.82 |
| Garbarnia Kraków | 3.71 |



Oceny przydzielane są w skali 1-6





ORGANIZACJA I STAN BEZPIECZEŃSTWA MECZÓW PIKI NOŻNEJ SZCZEBLA CENTRALNEGO (SEZON 2022/23)

ORGANIZACJA WEJŚCIA KIBICÓW GOSPODARZY

Kibic zbyt długo oczekujący na wejście na stadion to kibic zirytowany, a często także i zdenerwowany. I właśnie z tego powodu możemy mówić, że już przed stadionem zaczyna się zarządzanie bezpieczeństwem samej imprezy, która ma się odbyć na danym obiekcie. **Sprawną organizacją wejścia kibiców** to Stewardzi obsługujący kibiców w sposób szybki, uwzględniający potrzeby różnych kategorii widzów, kierujący tłumem do właściwych wejść lub punktów depozytowych, udzielający konkretnych i wyczerpujących odpowiedzi na pytania uczestników imprezy, szanujący godność jednostki ludzkiej. W kategorii tej oceniane jest więc przede wszystkim zarządzanie przez organizatora systemem Stewardingu w obszarze wejść kibiców na stadion oraz umiejętny sposób kierowania tłumem przez samych Stewardów (tzw. *crowd control*). Nie zmienia to jednak faktu, iż proces wpuszczania kibiców na stadion będzie bezpieczny dopiero wtedy, gdy zapewniona zostanie odpowiednia infrastruktura w okolicy wejść na stadion, a więc odpowiednio duża i bezpieczna powierzchnia do przyjęcia danej grupy kibiców, oznakowanie terenu, właściwa obsługa i liczba kanałów wejściowych / kołowrotek itp.



PKO Bank Polski
EKSTRAKLASA

4,79

+ 0,02

FORTUNA



1 LIGA

4,62

+ 0,15

eWinner



2 LIGA

4,36

+ 0,10



ORGANIZACJA WEJŚCIA KIBICÓW GOSPODARZY



| | |
|-----------------------|------|
| Śląsk Wrocław | 5.24 |
| Jagiellonia Białystok | 5.18 |
| Legia Warszawa | 5.06 |
| Piast Gliwice | 5.06 |
| Górnik Zabrze | 5.00 |
| Korona Kielce | 5.00 |
| Lechia Gdańsk | 5.00 |
| Pogoń Szczecin | 5.00 |
| Lech Poznań | 4.94 |
| Widzew Łódź | 4.88 |
| Zagłębie Lubin | 4.88 |
| Miedź Legnica | 4.82 |
| Raków Częstochowa | 4.71 |
| Cracovia | 4.65 |
| Stal Mielec | 4.65 |
| Warta Poznań | 4.24 |
| Radomiak Radom | 4.00 |
| Wisła Płock | 4.00 |

| | |
|------------------------------|------|
| Podbeskidzie Bielsko-Biała | 5.29 |
| Arka Gdynia | 4.94 |
| GKS Tychy | 4.94 |
| Bruk-Bet Termalica Nieciecza | 4.88 |
| Wisła Kraków | 4.88 |
| Górnik Łęczna | 4.71 |
| ŁKS Łódź | 4.71 |
| Zagłębie Sosnowiec | 4.71 |
| Chrobry Głogów | 4.59 |
| Chojniczanka Chojnice | 4.53 |
| Resovia Rzeszów | 4.53 |
| Sanecja Nowy Sącz | 4.53 |
| Odra Opole | 4.47 |
| Ruch Chorzów | 4.47 |
| Stal Rzeszów | 4.47 |
| Puszcza Niepołomice | 4.41 |
| Skra Częstochowa | 4.06 |
| GKS Katowice | 4.00 |

| | |
|-------------------|------|
| Motor Lublin | 5.06 |
| Pogoń Siedlce | 4.76 |
| Wisła Puławy | 4.76 |
| Górnik Polkowice | 4.71 |
| Kotwica Kołobrzeg | 4.71 |
| KKS 1925 Kalisz | 4.65 |
| Zagłębie II Lubin | 4.65 |
| Siarka Tarnobrzeg | 4.53 |
| Polonia Warszawa | 4.35 |
| GKS Jastrzębie | 4.29 |
| Śląsk II Wrocław | 4.29 |
| Znicz Pruszków | 4.24 |
| Lech II Poznań | 4.18 |
| Radunia Stężyca | 4.12 |
| Stomil Olsztyn | 4.06 |
| Hutnik Kraków | 3.88 |
| Olimpia Elbląg | 3.76 |
| Garbarnia Kraków | 3.41 |




Oceny przydzielane są w skali 1-6



ORGANIZACJA WEJŚCIA KIBICÓW GOSCI

Sprawna organizacja **wejścia kibiców gości** na stadion to bezsprzecznie jedno z najtrudniejszych zadań stojących przed organizatorem meczu piłki nożnej. Wynika to stąd, iż w tym obszarze organizacji organizator meczu najczęściej ma do czynienia z dużym tłumem ludzi, który należy wpuścić na obiekt w stosunkowo krótkim czasie. W kategorii tej oceniane są takie elementy, jak: obsługa kibiców przez Stewardów (np. udzielanie informacji o przebiegu imprezy, dostępnych udogodnieniach itp.), właściwa polityka organizatora (i jej realizacja) w zakresie przeglądania zawartości odzieży i bagaży, odpowiednie, bezpieczne kierowanie tłumem, umiejętność deeskalacji napięć i konfliktów itp.



PKO Bank Polski
EKSTRAKLASA

4,78

+ 0,07

FORTUNA



1 LIGA

4,60

+ 0,06

eWinner



2 LIGA

4,37

- 0,05





ORGANIZACJA I STAN BEZPIECZEŃSTWA MECZÓW PIKI NOŻNEJ SZCZEBLA CENTRALNEGO (SEZON 2022/23)

ORGANIZACJA WEJŚCIA KIBICÓW GOSCI



| | |
|-----------------------|------|
| Śląsk Wrocław | 5.23 |
| Lechia Gdańsk | 5.07 |
| Górnik Zabrze | 5.00 |
| Lech Poznań | 5.00 |
| Piast Gliwice | 5.00 |
| Pogoń Szczecin | 4.92 |
| Jagiellonia Białystok | 4.88 |
| Korona Kielce | 4.88 |
| Zagłębie Lubin | 4.88 |
| Legia Warszawa | 4.75 |
| Raków Częstochowa | 4.75 |
| Miedź Legnica | 4.63 |
| Stal Mielec | 4.50 |
| Widzew Łódź | 4.46 |
| Warta Poznań | 4.38 |
| Cracovia | 4.27 |
| Radomiak Radom | N/D |
| Wisła Płock | N/D |

| | |
|------------------------------|------|
| Podbeskidzie Bielsko-Biała | 5.42 |
| Bruk-Bet Termalica Nieciecza | 4.91 |
| Arka Gdynia | 4.83 |
| GKS Tychy | 4.82 |
| Zagłębie Sosnowiec | 4.77 |
| ŁKS Łódź | 4.75 |
| Chojniczanka Chojnice | 4.60 |
| Chrobry Głogów | 4.60 |
| Górnik Łęczna | 4.58 |
| Ruch Chorzów | 4.58 |
| GKS Katowice | 4.50 |
| Sandecja Nowy Sącz | 4.50 |
| Puszcza Niepołomice | 4.46 |
| Skra Częstochowa | 4.38 |
| Stal Rzeszów | 4.29 |
| Odra Opole | 4.14 |
| Resovia Rzeszów | 4.08 |
| Wisła Kraków | N/D |

| | |
|-------------------|------|
| Zagłębie II Lubin | 5.20 |
| Motor Lublin | 5.00 |
| GKS Jastrzębie | 4.86 |
| Siarka Tarnobrzeg | 4.86 |
| Wisła Puławy | 4.86 |
| Lech II Poznań | 4.67 |
| Górnik Polkowice | 4.50 |
| KKS 1925 Kalisz | 4.43 |
| Polonia Warszawa | 4.38 |
| Radunia Stężyca | 4.33 |
| Garbarnia Kraków | 4.25 |
| Śląsk II Wrocław | 4.25 |
| Kotwica Kołobrzeg | 4.14 |
| Hutnik Kraków | 4.00 |
| Pogoń Siedlce | 3.83 |
| Stomil Olsztyn | 3.67 |
| Olimpia Elbląg | 3.60 |
| Znicz Pruszków | 3.60 |



Oceny przydzielane są w skali 1-6

Łączy nas piłka





ORGANIZACJA I STAN BEZPIECZEŃSTWA MECZÓW PIKI NOŻNEJ SZCZEBLA CENTRALNEGO (SEZON 2022/23)

STEWARDZI / PROAKTYWNOŚĆ

Proaktywność stewardów polega na subtelny, delikatny wychodzeniu naprzeciw określonym potrzebom kibiców. Przykładowo: jeżeli Steward widzi osobę szukającą swojego miejsca na trybunie lub drogi dojścia do sektora, to nie czeka, aż taki kibic poprosi go o pomoc, ale stara się najpierw zaznaczyć swoją obecność, nawiązać kontakt wzrokowy z kibicem i ewentualnie samemu zadać proste pytanie: „W czym mogę Pani / Panu pomóc?”. Profesjonalizm i sposób zachowania Stewarda w znaczącym stopniu kreuje wizerunek klubu i organizatora, których reprezentuje.



4,61

- 0,03

FORTUNA



4,65

+ 0,03

eWinner



4,47

+ 0,13



STEWARDZI / PROAKTYWNOŚĆ



| | |
|-----------------------|------|
| Górnik Zabrze | 4.94 |
| Jagiellonia Białystok | 4.94 |
| Piast Gliwice | 4.94 |
| Raków Częstochowa | 4.94 |
| Śląsk Wrocław | 4.88 |
| Lechia Gdańsk | 4.82 |
| Lech Poznań | 4.76 |
| Korona Kielce | 4.65 |
| Zagłębie Lubin | 4.65 |
| Stal Mielec | 4.53 |
| Warta Poznań | 4.53 |
| Legia Warszawa | 4.47 |
| Pogoń Szczecin | 4.41 |
| Miedź Legnica | 4.35 |
| Widzew Łódź | 4.35 |
| Wisła Płock | 4.33 |
| Cracovia | 4.18 |
| Radomiak Radom | 4.18 |

| | |
|------------------------------|------|
| Podbeskidzie Bielsko-Biała | 5.12 |
| Górnik Łęczna | 4.94 |
| Arka Gdynia | 4.88 |
| Chojniczanka Chojnice | 4.88 |
| Zagłębie Sosnowiec | 4.88 |
| Bruk-Bet Termalica Nieciecza | 4.82 |
| GKS Tychy | 4.71 |
| Odra Opole | 4.65 |
| GKS Katowice | 4.59 |
| Skra Częstochowa | 4.56 |
| Chrobry Głogów | 4.53 |
| Resovia Rzeszów | 4.53 |
| Sandecja Nowy Sącz | 4.53 |
| Ruch Chorzów | 4.50 |
| ŁKS Łódź | 4.47 |
| Puszcza Niepołomice | 4.47 |
| Wisła Kraków | 4.47 |
| Stal Rzeszów | 4.18 |

| | |
|-------------------|------|
| Wisła Puławy | 4.88 |
| Zagłębie II Lubin | 4.88 |
| Motor Lublin | 4.82 |
| Górnik Polkowice | 4.71 |
| Stomil Olsztyn | 4.65 |
| GKS Jastrzębie | 4.59 |
| Polonia Warszawa | 4.59 |
| Siarka Tarnobrzeg | 4.53 |
| Radunia Stężyca | 4.47 |
| Lech II Poznań | 4.43 |
| KKS 1925 Kalisz | 4.41 |
| Śląsk II Wrocław | 4.35 |
| Garbarnia Kraków | 4.29 |
| Pogoń Siedlce | 4.29 |
| Hutnik Kraków | 4.24 |
| Kotwica Kołobrzeg | 4.18 |
| Znicz Pruszków | 4.12 |
| Olimpia Elbląg | 3.94 |



Oceny przydzielane są w skali 1-6



STEWARDZI / OCENA PRACY

Na całościową ocenę funkcjonowania **systemu stewardingu** (system służb informacyjnych i porządkowych organizatora imprezy) wpływa przede wszystkim sposób przyjęcia publiczności przez stewardów na stadionie oraz reagowania na jej potrzeby. Sprawny stewarding oznacza także obecność Stewardów w pobliżu największych skupisk ludzi na terenie imprezy – nadzorowanie przepływu tłumu, pomoc w odnalezieniu miejsca siedzącego, bufetu czy toalety, ale także obserwację tłumu pod kątem wychwytywania ewentualnych incydentów, w ramach których konieczne jest udzielenie pomocy medycznej. Wreszcie, stewarding może być też traktowany jako subtelne, delikatne oddziaływanie na podświadomość uczestników imprezy, np. poprzez okresowe zaznaczanie obecności przez Stewardów na trybunach podczas meczu (tzw. aktywny stewarding). Stewarding jako całość jest kluczowym elementem obsługi kibiców na terenie imprezy. Poprzez stewarding kibic ma poczuć, że organizator imprezy rzeczywiście dba i troszczy się o swojego klienta.



4,59

-0,04



4,63

-0,01



4,46

+0,07

STEWARDZI / OCENA PRACY



| | |
|-----------------------|------|
| Piast Gliwice | 5.00 |
| Raków Częstochowa | 5.00 |
| Jagiellonia Białystok | 4.88 |
| Śląsk Wrocław | 4.88 |
| Górnik Zabrze | 4.82 |
| Lech Poznań | 4.82 |
| Korona Kielce | 4.71 |
| Lechia Gdańsk | 4.71 |
| Warta Poznań | 4.65 |
| Zagłębie Lubin | 4.59 |
| Pogoń Szczecin | 4.53 |
| Stal Mielec | 4.47 |
| Legia Warszawa | 4.41 |
| Radomiak Radom | 4.35 |
| Wisła Płock | 4.29 |
| Widzew Łódź | 4.24 |
| Miedź Legnica | 4.18 |
| Cracovia | 4.06 |

| | |
|------------------------------|------|
| Podbeskidzie Bielsko-Biała | 5.12 |
| Bruk-Bet Termalica Nieciecza | 4.82 |
| Górnik Łęczna | 4.82 |
| Zagłębie Sosnowiec | 4.82 |
| Arka Gdynia | 4.76 |
| Odra Opole | 4.71 |
| Chojniczanka Chojnice | 4.65 |
| GKS Katowice | 4.65 |
| GKS Tychy | 4.65 |
| Sandecja Nowy Sącz | 4.59 |
| Resovia Rzeszów | 4.53 |
| Ruch Chorzów | 4.53 |
| Skra Częstochowa | 4.53 |
| Chrobry Głogów | 4.47 |
| ŁKS Łódź | 4.47 |
| Wisła Kraków | 4.47 |
| Puszcza Niepołomice | 4.41 |
| Stal Rzeszów | 4.35 |

| | |
|-------------------|------|
| Wisła Puławy | 4.88 |
| Zagłębie II Lubin | 4.88 |
| Motor Lublin | 4.82 |
| Górnik Polkowice | 4.71 |
| Stomil Olsztyn | 4.65 |
| GKS Jastrzębie | 4.59 |
| Siarka Tarnobrzeg | 4.59 |
| KKS 1925 Kalisz | 4.47 |
| Lech II Poznań | 4.41 |
| Polonia Warszawa | 4.41 |
| Śląsk II Wrocław | 4.41 |
| Hutnik Kraków | 4.35 |
| Pogoń Siedlce | 4.35 |
| Garbarnia Kraków | 4.29 |
| Znicz Pruszków | 4.24 |
| Radunia Stężyca | 4.18 |
| Kotwica Kołobrzeg | 4.06 |
| Olimpia Elbląg | 4.00 |




Oceny przydzielane są w skali 1-6



SŁUŻBY MEDYCZNE / OCENA PRACY

Służby medyczne stanowią bardzo istotny element w systemie bezpieczeństwa meczów piłki nożnej. Podstawowym zadaniem organizatora jest bowiem troska o zdrowie i życie zawodników, oficjeli, kibiców i innych osób przebywających na stadionie. W tej kategorii oceniane są takie elementy, jak: dostępność i widoczność patroli medycznych, przygotowanie i oznakowanie punktów pierwszej pomocy, dostęp karetek pogotowia do różnych lokalizacji stadionu (w tym w szczególności boiska), system łączności pomiędzy Kierownikiem ds. bezpieczeństwa i Koordynatorem medycznym oraz innymi członkami zespołu medycznego. W przypadku wystąpienia incydentów ocenie podlega również właściwa reakcja służb medycznych.



4,75

- 0,08

FORTUNA



4,67

+ 0,02

eWinner



4,40

+ 0,02

SŁUŻBY MEDYCZNE / OCENA PRACY



| | |
|-----------------------|------|
| Piast Gliwice | 5.29 |
| Górnik Zabrze | 5.12 |
| Śląsk Wrocław | 5.00 |
| Lechia Gdańsk | 4.88 |
| Jagiellonia Białystok | 4.82 |
| Korona Kielce | 4.82 |
| Raków Częstochowa | 4.82 |
| Lech Poznań | 4.71 |
| Legia Warszawa | 4.71 |
| Pogoń Szczecin | 4.71 |
| Warta Poznań | 4.71 |
| Widzew Łódź | 4.65 |
| Zagłębie Lubin | 4.65 |
| Cracovia | 4.59 |
| Radomiak Radom | 4.59 |
| Miedź Legnica | 4.53 |
| Stal Mielec | 4.47 |
| Wisła Płock | 4.47 |

| | |
|------------------------------|------|
| Podbeskidzie Bielsko-Biała | 5.18 |
| GKS Tychy | 4.94 |
| Ruch Chorzów | 4.88 |
| Zagłębie Sosnowiec | 4.82 |
| Arka Gdynia | 4.76 |
| Wisła Kraków | 4.76 |
| Bruk-Bet Termalica Nieciecza | 4.71 |
| Chrobry Głogów | 4.71 |
| Górnik Łęczna | 4.71 |
| Chojniczanka Chojnice | 4.65 |
| ŁKS Łódź | 4.65 |
| Odra Opole | 4.65 |
| Skra Częstochowa | 4.59 |
| Stal Rzeszów | 4.59 |
| GKS Katowice | 4.53 |
| Resovia Rzeszów | 4.53 |
| Sandecja Nowy Sącz | 4.35 |
| Puszcza Niepołomice | 4.12 |

| | |
|-------------------|------|
| Zagłębie II Lubin | 4.76 |
| Wisła Puławy | 4.65 |
| Motor Lublin | 4.59 |
| Siarka Tarnobrzeg | 4.59 |
| Śląsk II Wrocław | 4.59 |
| Górnik Polkowice | 4.47 |
| KKS 1925 Kalisz | 4.47 |
| Polonia Warszawa | 4.47 |
| Znicz Pruszków | 4.47 |
| GKS Jastrzębie | 4.41 |
| Olimpia Elbląg | 4.41 |
| Pogoń Siedlce | 4.41 |
| Lech II Poznań | 4.35 |
| Garbarnia Kraków | 4.24 |
| Stomil Olsztyn | 4.24 |
| Kotwica Kołobrzeg | 4.18 |
| Hutnik Kraków | 4.12 |
| Radunia Stężyca | 3.82 |



Oceny przydzielane są w skali 1-6



OBSŁUGA KIBICÓW NIEPEŁNOSPRAWNYCH

W celu zachęcenia **osób niepełnosprawnych** do uczestnictwa w imprezach konieczne jest zapewnienie odpowiedniego poziomu obsługi, dostosowanego do potrzeb tych osób. Z tego punktu widzenia ważne są takie elementy, jak poszanowanie godności i szczególnych potrzeb osób niepełnosprawnych, dążenie do równego traktowania kibiców niepełnosprawnych w możliwie wszystkich elementach związanych z ich uczestnictwem w imprezie oraz proaktywność Stewardów dotycząca obsługi takich kibiców.



4,82

+ 0,05

FORTUNA



4,78

+ 0,05

eWinner



4,50

+ 0,05

OBSŁUGA KIBICÓW NIEPEŁNOSPRAWNYCH



| | |
|-----------------------|------|
| Jagiellonia Białystok | 5.18 |
| Górnik Zabrze | 5.13 |
| Śląsk Wrocław | 5.06 |
| Raków Częstochowa | 5.00 |
| Piast Gliwice | 4.92 |
| Legia Warszawa | 4.88 |
| Lechia Gdańsk | 4.88 |
| Zagłębie Lubin | 4.86 |
| Pogoń Szczecin | 4.82 |
| Korona Kielce | 4.81 |
| Lech Poznań | 4.81 |
| Cracovia | 4.79 |
| Widzew Łódź | 4.65 |
| Radomiak Radom | 4.62 |
| Wisła Płock | 4.57 |
| Warta Poznań | 4.56 |
| Miedź Legnica | 4.42 |
| Stal Mielec | 4.42 |

| | |
|------------------------------|------|
| Podbeskidzie Bielsko-Biała | 5.33 |
| Górnik Łęczna | 5.00 |
| Zagłębie Sosnowiec | 5.00 |
| Chojniczanka Chojnice | 4.93 |
| Arka Gdynia | 4.88 |
| Wisła Kraków | 4.88 |
| GKS Katowice | 4.79 |
| GKS Tychy | 4.79 |
| Ruch Chorzów | 4.79 |
| Bruk-Bet Termalica Nieciecza | 4.73 |
| ŁKS Łódź | 4.71 |
| Resovia Rzeszów | 4.58 |
| Stal Rzeszów | 4.40 |
| Puszcza Niepołomice | 4.38 |
| Sanecja Nowy Sącz | 4.33 |
| Skra Częstochowa | 4.33 |
| Chrobry Głogów | 4.31 |
| Odra Opole | 4.25 |

| | |
|-------------------|------|
| Motor Lublin | 5.00 |
| Wisła Puławy | 4.86 |
| Zagłębie II Lubin | 4.83 |
| Garbarnia Kraków | 4.75 |
| GKS Jastrzębie | 4.75 |
| Górnik Polkowice | 4.71 |
| Siarka Tarnobrzeg | 4.67 |
| KKS 1925 Kalisz | 4.64 |
| Śląsk II Wrocław | 4.57 |
| Znicz Pruszków | 4.50 |
| Kotwica Kołobrzeg | 4.46 |
| Radunia Stężyca | 4.29 |
| Pogoń Siedlce | 4.14 |
| Stomil Olsztyn | 4.13 |
| Hutnik Kraków | 4.00 |
| Lech II Poznań | 4.00 |
| Olimpia Elbląg | 4.00 |
| Polonia Warszawa | 3.80 |



Oceny przydzielane są w skali 1-6





ORGANIZACJA I STAN BEZPIECZEŃSTWA MECZÓW PIKI NOŻNEJ SZCZEBLA CENTRALNEGO (SEZON 2022/23)

WSPÓŁPRAÇA ORGANIZATORA I PODMIOTÓW PUBLICZNYCH

Model zintegrowanego podejścia do organizacji i zabezpieczenia meczów piłki nożnej to podstawowy element *know-how* i dziedzictwa Turnieju Finałowego UEFA EURO 2012™ w Polsce. Bardzo ważne jest, aby podmioty współpracujące w zabezpieczeniu meczu (przede wszystkim Organizator / Stewardzi, Policja, Straż Pożarna, służby medyczne) stanowiły jedną drużynę. Dotyczy to zarówno etapu planowania zabezpieczenia imprezy, jak i jej przebiegu. W kategorii tej oceniane są: współpraca i wzajemne zrozumienie organizatora z przedstawicielami służb publicznych, wsparcie udzielane sobie przez partnerów zabezpieczających imprezę, czytelne procedury działania i podejmowania decyzji przez osoby kierujące operacją zabezpieczenia imprezy itp.



PKO Bank Polski
EKSTRAKLASA

4,81

- 0,01

FORTUNA



1 LIGA

4,82

+ 0,06

eWinner



2 LIGA

4,62

+ 0,13



WSPÓŁPRAÇA ORGANIZATORA I PODMIOTÓW PUBLICZNYCH



| | |
|-----------------------|------|
| Śląsk Wrocław | 5.24 |
| Korona Kielce | 5.12 |
| Zagłębie Lubin | 5.12 |
| Jagiellonia Białystok | 5.06 |
| Piast Gliwice | 5.06 |
| Górnik Zabrze | 4.88 |
| Lechia Gdańsk | 4.88 |
| Radomiak Radom | 4.88 |
| Raków Częstochowa | 4.88 |
| Lech Poznań | 4.82 |
| Cracovia | 4.76 |
| Legia Warszawa | 4.76 |
| Stal Mielec | 4.76 |
| Warta Poznań | 4.76 |
| Pogoń Szczecin | 4.59 |
| Wisła Płock | 4.59 |
| Widzew Łódź | 4.47 |
| Miedź Legnica | 3.88 |

| | |
|------------------------------|------|
| Podbeskidzie Bielsko-Biała | 5.35 |
| Wisła Kraków | 5.18 |
| Zagłębie Sosnowiec | 5.06 |
| Bruk-Bet Termalica Nieciecza | 5.00 |
| Górnik Łęczna | 5.00 |
| Ruch Chorzów | 4.94 |
| Arka Gdynia | 4.88 |
| GKS Tychy | 4.88 |
| ŁKS Łódź | 4.88 |
| Chojniczanka Chojnice | 4.82 |
| Resovia Rzeszów | 4.76 |
| Chrobry Głogów | 4.65 |
| Sanecja Nowy Sącz | 4.65 |
| GKS Katowice | 4.59 |
| Odra Opole | 4.59 |
| Skra Częstochowa | 4.59 |
| Stal Rzeszów | 4.59 |
| Puszcza Niepołomice | 4.41 |

| | |
|-------------------|------|
| Motor Lublin | 5.06 |
| Wisła Puławy | 5.06 |
| Zagłębie II Lubin | 4.94 |
| Polonia Warszawa | 4.88 |
| Górnik Polkowice | 4.82 |
| Siarka Tarnobrzeg | 4.76 |
| Garbarnia Kraków | 4.65 |
| GKS Jastrzębie | 4.65 |
| Pogoń Siedlce | 4.65 |
| Stomil Olsztyn | 4.65 |
| Kotwica Kołobrzeg | 4.59 |
| Hutnik Kraków | 4.53 |
| KKS 1925 Kalisz | 4.47 |
| Znicz Pruszków | 4.47 |
| Lech II Poznań | 4.41 |
| Śląsk II Wrocław | 4.35 |
| Olimpia Elbląg | 4.24 |
| Radunia Stężyca | 4.00 |



Oceny przydzielane są w skali 1-6





ORGANIZACJA I STAN BEZPIECZEŃSTWA MECZÓW PIKI NOŻNEJ SZCZEBLA CENTRALNEGO (SEZON 2022/23)

KIEROWNIK DS. BEZPIECZEŃSTWA

Kierownik ds. bezpieczeństwa reprezentuje organizatora meczu piłki nożnej. W zakresie jego obowiązków znajduje się całościowe zarządzanie organizacją i bezpieczeństwem meczu piłki nożnej. W ocenie Delegatów Meczowych pozostaje sposób podejścia do obowiązków, zaangażowanie, organizacja pracy stadionowego sztabu ds. bezpieczeństwa (m.in. Spikera, Stewardów, służb medycznych itp.), styl współpracy z podmiotami zewnętrznymi, takimi jak Policja, Straż Pożarna, Pogotowie Ratunkowe.



4,92

+ 0,03



4,86

+ 0,03



4,70

+ 0,23



KIEROWNIK DS. BEZPIECZEŃSTWA



| | |
|-----------------------|------|
| Jagiellonia Białystok | 5.41 |
| Śląsk Wrocław | 5.41 |
| Korona Kielce | 5.35 |
| Piast Gliwice | 5.35 |
| Raków Częstochowa | 5.06 |
| Lechia Gdańsk | 5.00 |
| Zagłębie Lubin | 5.00 |
| Stal Mielec | 4.94 |
| Górnik Zabrze | 4.88 |
| Pogoń Szczecin | 4.88 |
| Lech Poznań | 4.82 |
| Legia Warszawa | 4.82 |
| Radomiak Radom | 4.71 |
| Warta Poznań | 4.71 |
| Wisła Płock | 4.71 |
| Miedź Legnica | 4.65 |
| Widzew Łódź | 4.65 |
| Cracovia | 4.24 |

| | |
|------------------------------|------|
| Górnik Łęczna | 5.29 |
| Wisła Kraków | 5.29 |
| Podbeskidzie Bielsko-Biała | 5.12 |
| Chojniczanka Chojnice | 5.06 |
| Arka Gdynia | 4.94 |
| GKS Tychy | 4.94 |
| Resovia Rzeszów | 4.94 |
| Bruk-Bet Termalica Nieciecza | 4.88 |
| GKS Katowice | 4.88 |
| Zagłębie Sosnowiec | 4.88 |
| Sandecja Nowy Sącz | 4.82 |
| Odra Opole | 4.76 |
| Ruch Chorzów | 4.76 |
| ŁKS Łódź | 4.71 |
| Chrobry Głogów | 4.65 |
| Skra Częstochowa | 4.65 |
| Stal Rzeszów | 4.53 |
| Puszcza Niepołomice | 4.35 |

| | |
|-------------------|------|
| Zagłębie II Lubin | 5.18 |
| Motor Lublin | 5.06 |
| Wisła Puławy | 4.94 |
| Śląsk II Wrocław | 4.88 |
| Górnik Polkowice | 4.82 |
| Stomil Olsztyn | 4.82 |
| Siarka Tarnobrzeg | 4.76 |
| Pogoń Siedlce | 4.71 |
| Polonia Warszawa | 4.71 |
| GKS Jastrzębie | 4.65 |
| Lech II Poznań | 4.65 |
| Garbarnia Kraków | 4.53 |
| Kotwica Kołobrzeg | 4.53 |
| Olimpia Elbląg | 4.53 |
| KKS 1925 Kalisz | 4.47 |
| Radunia Stężyca | 4.47 |
| Znicz Pruszków | 4.47 |
| Hutnik Kraków | 4.35 |



Oceny przydzielane są w skali 1-6



SPIKER

Spiker zawodów, jako członek służby informacyjnej, zgodnie z ustawą o bezpieczeństwie imprez masowych podlega Kierownikowi ds. bezpieczeństwa. Podstawowym zadaniem Spikera zawodów jest więc dbanie o bezpieczeństwo uczestników meczu piłki nożnej poprzez właściwe przekazywanie komunikatów / informacji. Spiker powinien dysponować szeregiem gotowych komunikatów na wypadek drobnych lub poważnych zdarzeń mających wpływ na bezpieczeństwo. Na ocenę pracy Spikera wpływa m.in. styl i sposób współpracy ze stanowiskiem dowodzenia, ton głosu oraz precyzyjność i charakter (łagodzący / pozytywny) wygłaszanych komunikatów, wyczucie chwili oraz nastrojów panujących na trybunach.



4,89

+ 0,03

FORTUNA



4,92

+ 0,03

eWinner



4,74

+ 0,02

SPIKER



| | |
|-----------------------|------|
| Piast Gliwice | 5.29 |
| Pogoń Szczecin | 5.24 |
| Korona Kielce | 5.18 |
| Raków Częstochowa | 5.06 |
| Śląsk Wrocław | 5.00 |
| Widzew Łódź | 5.00 |
| Zagłębie Lubin | 5.00 |
| Cracovia | 4.94 |
| Górnik Zabrze | 4.94 |
| Miedź Legnica | 4.88 |
| Jagiellonia Białystok | 4.76 |
| Legia Warszawa | 4.76 |
| Radomiak Radom | 4.76 |
| Lechia Gdańsk | 4.71 |
| Stal Mielec | 4.71 |
| Wisła Płock | 4.71 |
| Lech Poznań | 4.65 |
| Warta Poznań | 4.35 |

| | |
|------------------------------|------|
| Podbeskidzie Bielsko-Biała | 5.35 |
| Wisła Kraków | 5.35 |
| GKS Tychy | 5.24 |
| Chrobry Głogów | 5.06 |
| Ruch Chorzów | 5.06 |
| GKS Katowice | 5.00 |
| Sanecja Nowy Sącz | 4.94 |
| Skra Częstochowa | 4.94 |
| Arka Gdynia | 4.88 |
| Chojniczanka Chojnice | 4.88 |
| Górnik Łęczna | 4.88 |
| Resovia Rzeszów | 4.88 |
| Bruk-Bet Termalica Nieciecza | 4.82 |
| ŁKS Łódź | 4.82 |
| Stal Rzeszów | 4.76 |
| Puszcza Niepołomice | 4.71 |
| Zagłębie Sosnowiec | 4.65 |
| Odra Opole | 4.41 |

| | |
|-------------------|------|
| Znicz Pruszków | 5.18 |
| Motor Lublin | 5.12 |
| GKS Jastrzębie | 4.94 |
| Górnik Polkowice | 4.88 |
| Zagłębie II Lubin | 4.88 |
| Pogoń Siedlce | 4.82 |
| Garbarnia Kraków | 4.71 |
| Radunia Stężyca | 4.71 |
| Siarka Tarnobrzeg | 4.71 |
| Wisła Puławy | 4.71 |
| Hutnik Kraków | 4.65 |
| KKS 1925 Kalisz | 4.65 |
| Lech II Poznań | 4.65 |
| Stomil Olsztyn | 4.59 |
| Śląsk II Wrocław | 4.59 |
| Kotwica Kołobrzeg | 4.53 |
| Polonia Warszawa | 4.53 |
| Olimpia Elbląg | 4.47 |



Oceny przydzielane są w skali 1-6





ORGANIZACJA I STAN BEZPIECZEŃSTWA MECZÓW PIKI NOŻNEJ SZCZEBLA CENTRALNEGO (SEZON 2022/23)

OGÓLNA ORGANIZACJA MECZU

Jest to ostatnia rubryka wypełniana przez Delegatów Meczowych PZPN w ramach Raportu z poszczególnych zawodów piłkarskich. W tym miejscu Delegaci dokonują kompleksowej, globalnej, pomeczowej oceny organizacji zawodów oraz stadionowego systemu bezpieczeństwa w danym klubie piłki nożnej szczebla centralnego. **Należy mieć na uwadze, że niniejsza „Ogólna ocena organizacji meczów” nie jest wypadkową uprzednio sklasyfikowanych kategorii.**



4,67

+ 0,06

FORTUNA



4,70

+ 0,05

eWinner



4,51

+ 0,20



OGÓLNA ORGANIZACJA MECZU



| | |
|-----------------------|------|
| Śląsk Wrocław | 5.18 |
| Jagiellonia Białystok | 5.06 |
| Piast Gliwice | 5.00 |
| Korona Kielce | 4.88 |
| Górnik Zabrze | 4.82 |
| Raków Częstochowa | 4.82 |
| Zagłębie Lubin | 4.82 |
| Lechia Gdańsk | 4.76 |
| Lech Poznań | 4.71 |
| Stal Mielec | 4.71 |
| Legia Warszawa | 4.65 |
| Pogoń Szczecin | 4.59 |
| Warta Poznań | 4.47 |
| Wisła Płock | 4.35 |
| Cracovia | 4.29 |
| Miedź Legnica | 4.29 |
| Radomiak Radom | 4.29 |
| Widzew Łódź | 4.29 |

| | |
|------------------------------|------|
| Górnik Łęczna | 5.06 |
| Podbeskidzie Bielsko-Biała | 5.00 |
| Arka Gdynia | 4.94 |
| Wisła Kraków | 4.94 |
| Bruk-Bet Termalica Nieciecza | 4.88 |
| Zagłębie Sosnowiec | 4.88 |
| GKS Tychy | 4.82 |
| Chojniczanka Chojnice | 4.76 |
| Sanecja Nowy Sącz | 4.76 |
| ŁKS Łódź | 4.65 |
| GKS Katowice | 4.59 |
| Odra Opole | 4.59 |
| Ruch Chorzów | 4.59 |
| Chrobry Głogów | 4.53 |
| Stal Rzeszów | 4.47 |
| Puszcza Niepołomice | 4.41 |
| Resovia Rzeszów | 4.41 |
| Skra Częstochowa | 4.35 |

| | |
|-------------------|------|
| Motor Lublin | 4.94 |
| Wisła Puławy | 4.94 |
| Zagłębie II Lubin | 4.94 |
| Górnik Polkowice | 4.82 |
| Polonia Warszawa | 4.71 |
| KKS 1925 Kalisz | 4.59 |
| Kotwica Kołobrzeg | 4.59 |
| Śląsk II Wrocław | 4.59 |
| Pogoń Siedlce | 4.53 |
| Siarka Tarnobrzeg | 4.53 |
| Stomil Olsztyn | 4.41 |
| GKS Jastrzębie | 4.35 |
| Lech II Poznań | 4.35 |
| Garbarnia Kraków | 4.29 |
| Radunia Stężyca | 4.29 |
| Znicz Pruszków | 4.24 |
| Olimpia Elbląg | 4.18 |
| Hutnik Kraków | 3.94 |



Oceny przydzielane są w skali 1-6



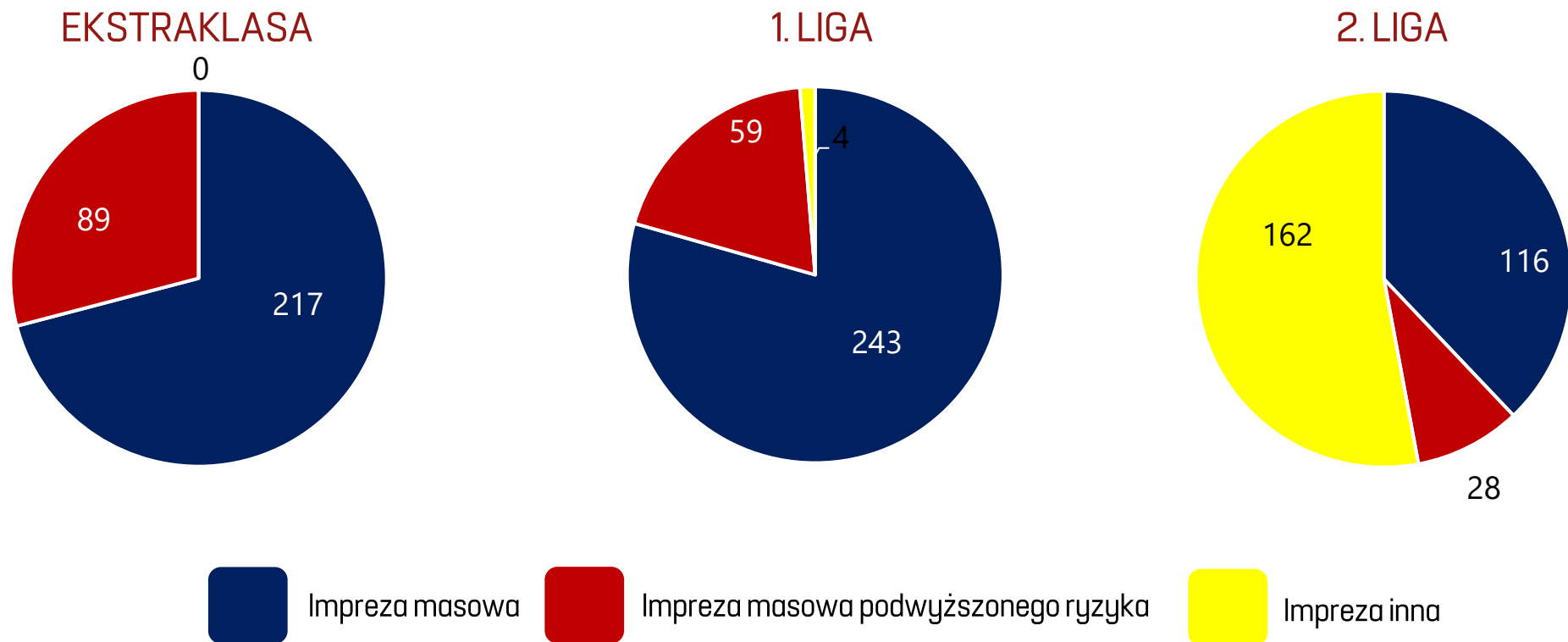


PZPN

Łączy nas piłka

**BEZPIECZEŃSTWO
I ZABEZPIECZENIE**

KLASYFIKACJA IMPREZ PRZEZ WŁADZE SAMORZĄDOWE NA PODSTAWIE OPINII POLICJI





ORGANIZACJA I STAN BEZPIECZEŃSTWA MECZÓW PIKI NOŻNEJ SZCZEBLA CENTRALNEGO (SEZON 2022/23)

BEZPIECZEŃSTWO / ZABEZPIECZENIE

Na podstawie przepisów ustawy o bezpieczeństwie imprez masowych organizatorzy / kluby piłkarskie zobowiązane są zapewnić Stewardów (służby informacyjne i porządkowe). Jednocześnie, zgodnie z przepisami wspomnianej ustawy oraz z zasadą zintegrowanego podejścia i analizą ryzyka – w zabezpieczeniu meczów bierze udział także Policja.

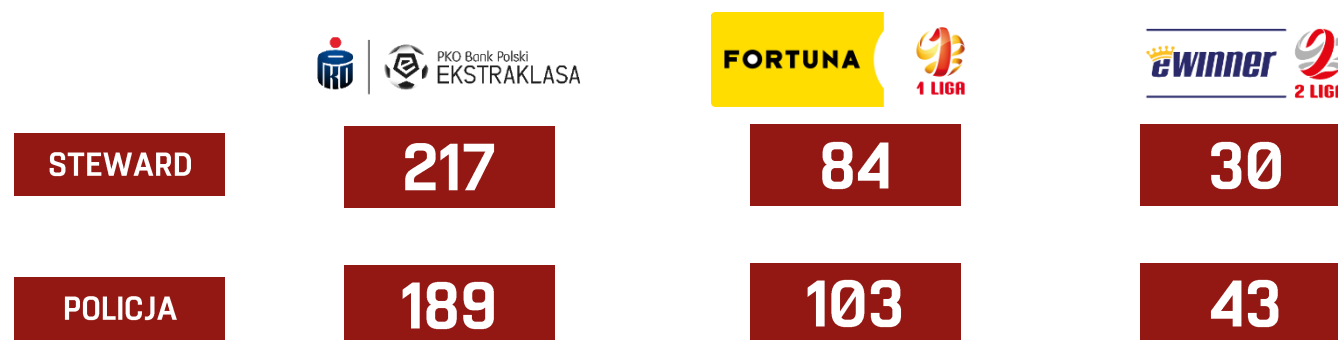
Przekazanie dowodzenia Policji przez organizatora imprezy miało miejsce 5 razy podczas wszystkich analizowanych 918 meczów (0,5 % meczów) rozgrywanych na szczuble centralnym PZPN w trakcie całego Sezonu 2021/22:

2 razy – w Ekstraklasie,

2 razy – w 1. lidze,

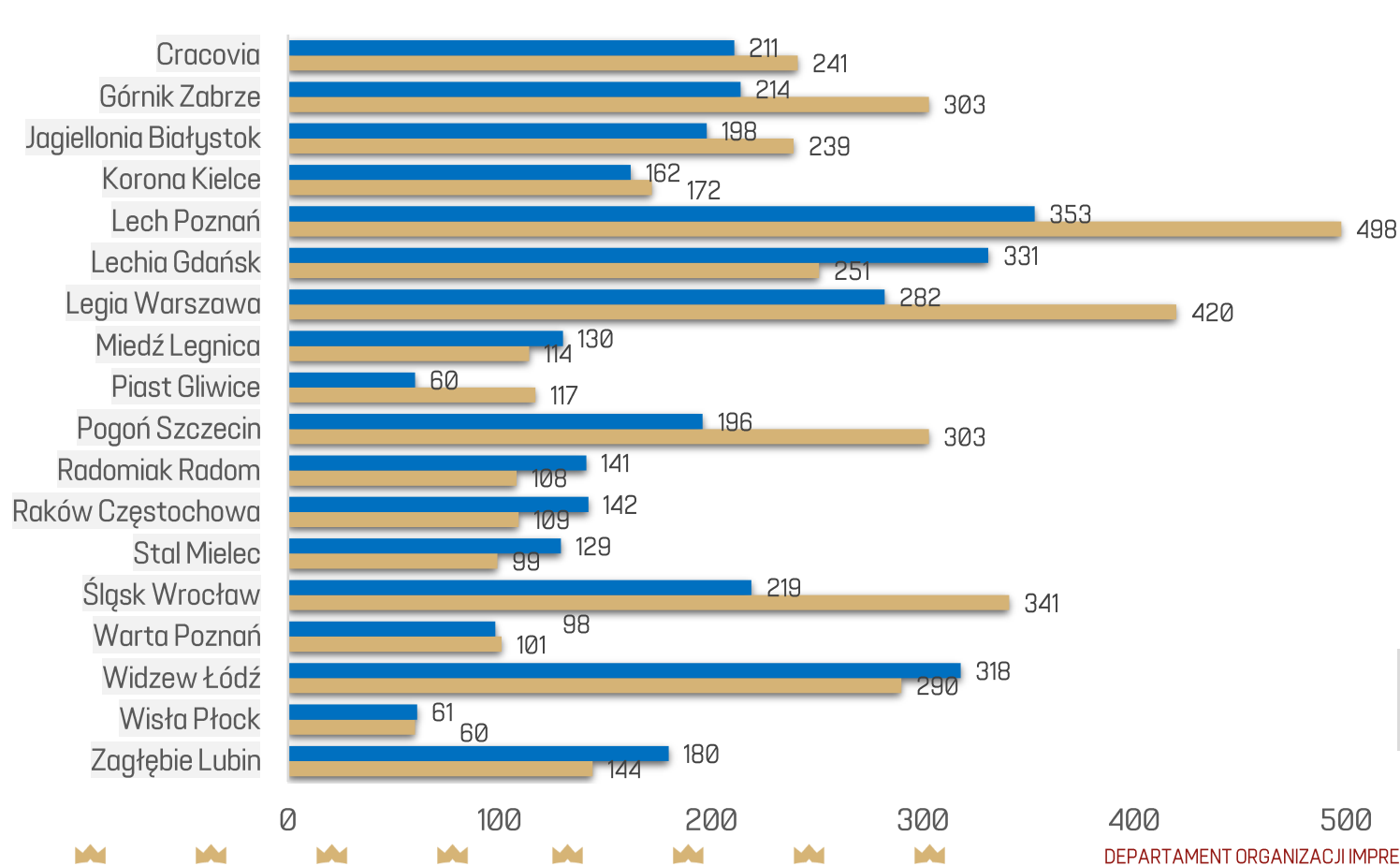
1 raz – w 2. lidze.

Średnia liczba stewardów i funkcjonariuszy Policji zabezpieczających mecze:



POLICJA / STEWARDZI (EKSTRAKLASA)

ŚREDNIA NA 1 MECZ LICZBA ZAANGAŻOWANYCH FUNKCJONARIUSZY POLICJI ORAZ STEWARDÓW



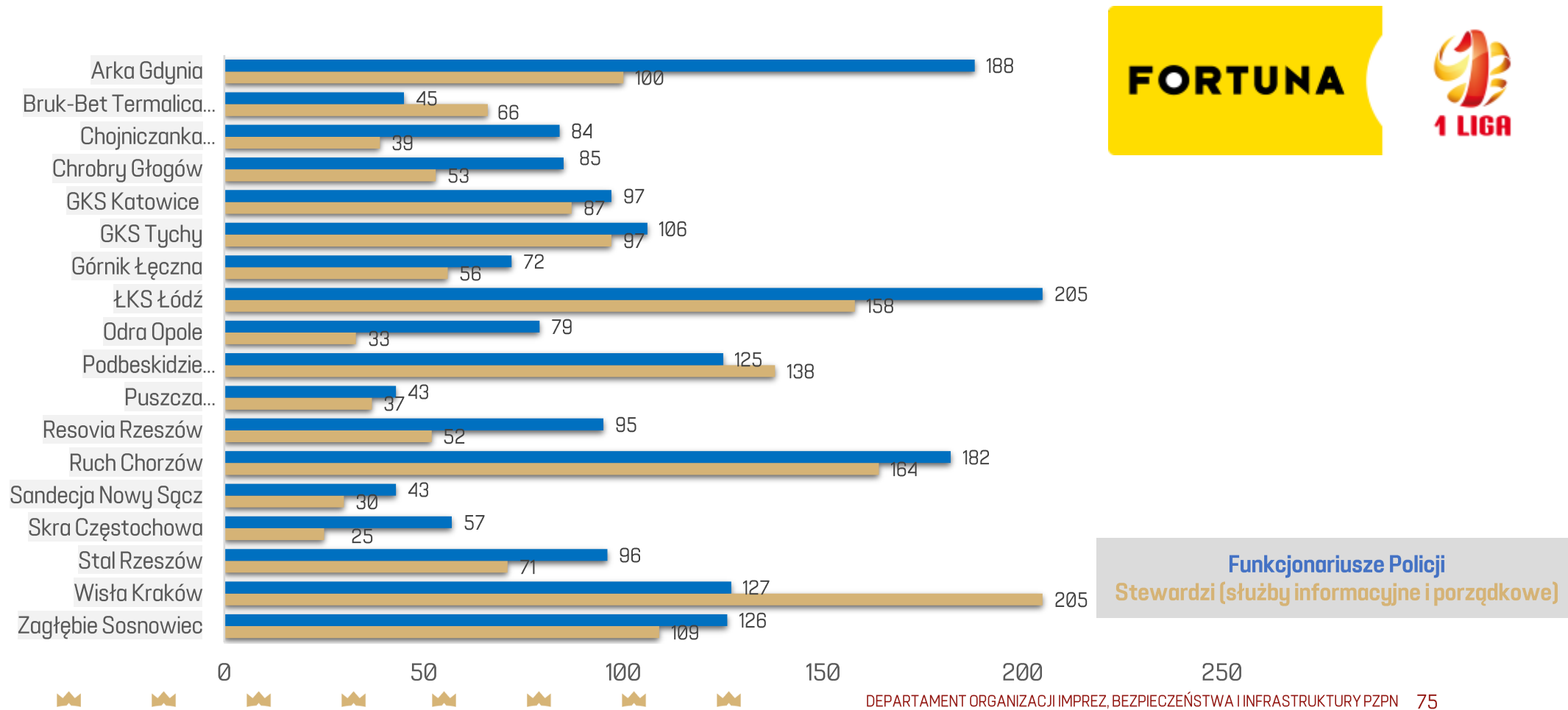
PKO Bank Polski
EKSTRAKLASA

Funkcjonariusze Policji
Stewardzi (służby informacyjne i porządkowe)



POLICJA / STEWARDZI (1. LIGA)

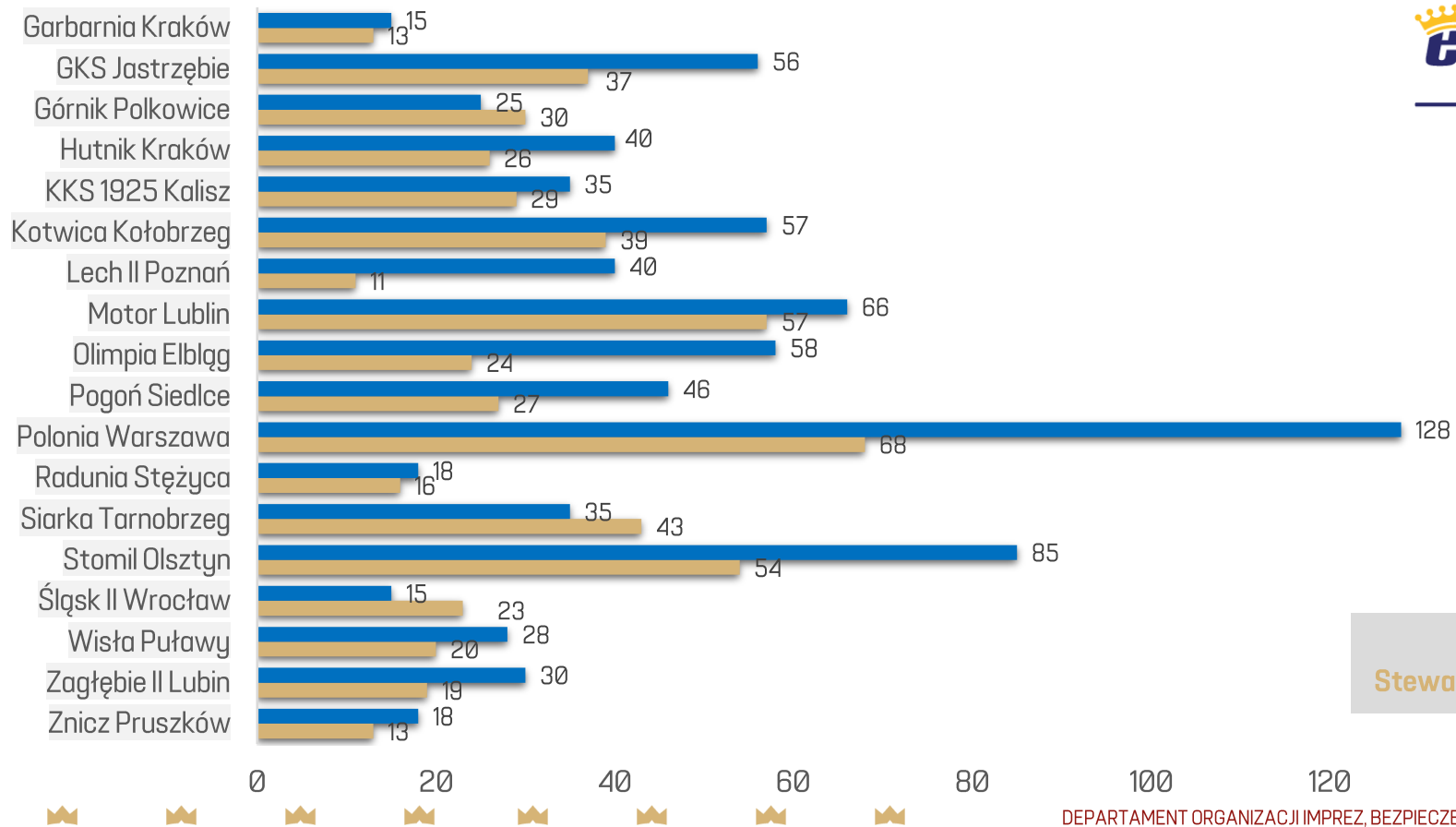
ŚREDNIA NA 1 MECZ LICZBA ZAANGAŻOWANYCH FUNKCJONARIUSZY POLICJI ORAZ STEWARDÓW



Funkcjonariusze Policji
Stewardzi (służby informacyjne i porządkowe)

POLICJA / STEWARDZI (2. LIGA)

ŚREDNIA NA 1 MECZ LICZBA ZAANGAŻOWANYCH FUNKCJONARIUSZY POLICJI ORAZ STEWARDÓW





PZPN

Łączy nas piłka



KIBICE DRUŻYNY GOŚCI



ORGANIZACJA I STAN BEZPIECZEŃSTWA MECZÓW PIKI NOŻNEJ SZCZEBLA CENTRALNEGO (SEZON 2022/23)

ZORGANIZOWANE/AUTORYZOWANE GRUPY KIBICÓW GOŚCI

REKORDY WYJAZDOWE



PKO Bank Polski
EKSTRAKLASA

FORTUNA



ewinner



2 LIGA

EKSTRAKLASA

Śląsk Wrocław – **LECH POZNAŃ (2 089)**

Lech Poznań – **POGOŃ SZCZECIN (1 908)**

Lech Poznań – **LEGIA WARSZAWA (1 905)**

1. LIGA

Podbeskidzie Bielsko-Biała – **WISŁA KRAKÓW (2 884)**

Podbeskidzie Bielsko-Biała – **RUCH CHORZÓW (1 791)**

Ruch Chorzów – **ARKA GDYNIA (1 014)**

2. LIGA

Stomil Olsztyn – **OLIMPIA ELBLĄG (629)**

Olimpia Elbląg – **STOMIL OLSZTYN (582)**

Siarka Tarnobrzeg – **MOTOR LUBLIN (555)**



ZORGANIZOWANE/AUTORYZOWANE GRUPY KIBICÓW GOŚCI

LICZBA KIBICÓW GOŚCI W RAMACH ZORGANIZOWANYCH GRUP KIBICÓW (OFICJALNYCH/AUTORYZOWANYCH PRZEZ KLUB GOŚCIA)

| | |
|-----------------------|-------|
| Widzew Łódź | 13448 |
| Legia Warszawa | 12636 |
| Lech Poznań | 11073 |
| Górnik Zabrze | 8661 |
| Pogoń Szczecin | 7318 |
| Raków Częstochowa | 6165 |
| Śląsk Wrocław | 5128 |
| Lechia Gdańsk | 4466 |
| Jagiellonia Białystok | 4281 |
| Radomiak Radom | 4250 |
| Zagłębie Lubin | 3759 |
| Cracovia | 3508 |
| Korona Kielce | 3468 |
| Wisła Płock | 2496 |
| Miedź Legnica | 2402 |
| Piast Gliwice | 1798 |
| Stal Mielec | 1677 |
| Warta Poznań | 555 |

| | |
|------------------------------|-------|
| Wisła Kraków | 10529 |
| Zagłębie Sosnowiec | 5005 |
| ŁKS Łódź | 3964 |
| Stal Rzeszów | 3212 |
| Ruch Chorzów | 2601 |
| Arka Gdynia | 2585 |
| GKS Katowice | 2372 |
| Resovia Rzeszów | 1438 |
| Odra Opole | 1204 |
| Sanecja Nowy Sącz | 1168 |
| Podbeskidzie Bielsko-Biała | 1031 |
| Górnik Łęczna | 711 |
| GKS Tychy | 641 |
| Chojniczanka Chojnice | 546 |
| Chrobry Głogów | 424 |
| Bruk-Bet Termalica Nieciecza | 406 |
| Puszcza Niepołomice | 298 |
| Skra Częstochowa | 0 |

| | |
|-------------------|------|
| Motor Lublin | 2939 |
| Stomil Olsztyn | 1661 |
| GKS Jastrzębie | 1305 |
| Siarka Tarnobrzeg | 842 |
| Polonia Warszawa | 833 |
| Olimpia Elbląg | 748 |
| Hutnik Kraków | 707 |
| KKS 1925 Kalisz | 491 |
| Kotwica Kołobrzeg | 336 |
| Pogoń Siedlce | 156 |
| Garbarnia Kraków | 27 |
| Zagłębie II Lubin | 1 |
| Górnik Polkowice | 0 |
| Lech II Poznań | 0 |
| Radunia Stężyca | 0 |
| Śląsk II Wrocław | 0 |
| Wisła Puławy | 0 |
| Znicz Pruszków | 0 |



ORGANIZACJA I STAN BEZPIECZEŃSTWA MECZÓW PIKI NOŻNEJ SZCZEBLA CENTRALNEGO (SEZON 2022/23)


GOŚCIE (EKSTRAKLASA)

NAJBARDZIEJ „GOŚCINNE” KLUBY (T.J. NAJWIĘCEJ PRZYJĘTYCH KIBICÓW GOŚCI W SEZONIE)

| | |
|-----------------------|-------|
| Lech Poznań | 10618 |
| Legia Warszawa | 8738 |
| Widzew Łódź | 8284 |
| Korona Kielce | 7553 |
| Zagłębie Lubin | 7387 |
| Lechia Gdańsk | 7325 |
| Śląsk Wrocław | 7199 |
| Piast Gliwice | 5849 |
| Pogoń Szczecin | 5751 |
| Jagiellonia Białystok | 4956 |
| Górnik Zabrze | 4951 |
| Cracovia | 4594 |
| Miedź Legnica | 3821 |
| Raków Częstochowa | 3515 |
| Stal Mielec | 3489 |
| Warta Poznań | 3059 |
| Radomiak Radom | 0 |
| Wisła Płock | 0 |



PKO Bank Polski
EKSTRAKLASA





ORGANIZACJA I STAN BEZPIECZEŃSTWA MECZÓW PIKI NOŻNEJ SZCZEBLA CENTRALNEGO (SEZON 2022/23)

GOŚCIE (EKSTRAKLASA)

NAJBARDZIEJ „GOŚCINNE” KLUBY (TJ. NAJWIĘCEJ PRZYJĘTYCH KIBICÓW GOŚCI W SEZONIE - ŚREDNIA NA 1 MECZ)

| | |
|-----------------------|-----|
| Lech Poznań | 625 |
| Legia Warszawa | 514 |
| Widzew Łódź | 487 |
| Korona Kielce | 444 |
| Zagłębie Lubin | 435 |
| Lechia Gdańsk | 431 |
| Śląsk Wrocław | 423 |
| Piast Gliwice | 344 |
| Pogoń Szczecin | 338 |
| Jagiellonia Białystok | 292 |
| Górnik Zabrze | 291 |
| Cracovia | 270 |
| Miedź Legnica | 225 |
| Raków Częstochowa | 207 |
| Stal Mielec | 205 |
| Warta Poznań | 180 |
| Radomiak Radom | 0 |
| Wisła Płock | 0 |



PKO Bank Polski
EKSTRAKLASA



GOŚCIE (1. LIGA)

NAJBARDZIEJ „GOŚCINNE” KLUBY (T.J. NAJWIĘCEJ PRZYJĘTYCH KIBICÓW GOŚCI W SEZONIE)

| | |
|------------------------------|------|
| Ruch Chorzów | 5032 |
| Podbeskidzie Bielsko-Biała | 4589 |
| Stal Rzeszów | 2957 |
| GKS Tychy | 2829 |
| ŁKS Łódź | 2639 |
| Arka Gdynia | 2530 |
| Zagłębie Sosnowiec | 2466 |
| Resovia Rzeszów | 2426 |
| Odra Opole | 1978 |
| Puszcza Niepołomice | 1753 |
| GKS Katowice | 1649 |
| Bruk-Bet Termalica Nieciecza | 1533 |
| Chrobry Głogów | 1498 |
| Górnik Łęczna | 1461 |
| Skra Częstochowa | 1239 |
| Chojniczanka Chojnice | 1055 |
| Sandecja Nowy Sącz | 501 |
| Wisła Kraków | 0 |



GOŚCIE (1. LIGA)

NAJBARDZIEJ „GOŚCINNE” KLUBY (TJ. NAJWIĘCEJ PRZYJĘTYCH KIBICÓW GOŚCI W SEZONIE - ŚREDNIA NA 1 MECZ)

| | |
|------------------------------|-----|
| Ruch Chorzów | 296 |
| Podbeskidzie Bielsko-Biała | 270 |
| Stal Rzeszów | 174 |
| GKS Tychy | 166 |
| ŁKS Łódź | 155 |
| Arka Gdynia | 149 |
| Zagłębie Sosnowiec | 145 |
| Resovia Rzeszów | 143 |
| Odra Opole | 116 |
| Puszcza Niepołomice | 103 |
| GKS Katowice | 97 |
| Bruk-Bet Termalica Nieciecza | 90 |
| Chrobry Głogów | 88 |
| Górnik Łęczna | 86 |
| Skra Częstochowa | 73 |
| Chojniczanka Chojnice | 62 |
| Sandecja Nowy Sącz | 29 |
| Wisła Kraków | 0 |



GOŚCIE (2. LIGA)

NAJBARDZIEJ „GOŚCINNE” KLUBY (T.J. NAJWIĘCEJ PRZYJĘTYCH KIBICÓW GOŚCI W SEZONIE)

| | |
|-------------------|------|
| Polonia Warszawa | 1202 |
| Stomil Olsztyn | 1162 |
| Motor Lublin | 987 |
| Siarka Tarnobrzeg | 919 |
| Olimpia Elbląg | 751 |
| GKS Jastrzębie | 604 |
| Górnik Polkowice | 556 |
| KKS 1925 Kalisz | 527 |
| Kotwica Kołobrzeg | 488 |
| Hutnik Kraków | 454 |
| Wisła Puławy | 447 |
| Garbarnia Kraków | 435 |
| Radunia Stężyca | 321 |
| Zagłębie II Lubin | 317 |
| Znicz Pruszków | 298 |
| Pogoń Siedlce | 252 |
| Śląsk II Wrocław | 215 |
| Lech II Poznań | 111 |



GOŚCIE (2. LIGA)

NAJBARDZIEJ „GOŚCINNE” KLUBY (TJ. NAJWIĘCEJ PRZYJĘTYCH KIBICÓW GOŚCI W SEZONIE - ŚREDNIA NA 1 MECZ)

| | |
|-------------------|----|
| Polonia Warszawa | 71 |
| Stomil Olsztyn | 68 |
| Motor Lublin | 58 |
| Siarka Tarnobrzeg | 54 |
| Olimpia Elbląg | 44 |
| GKS Jastrzębie | 36 |
| Górnik Polkowice | 33 |
| KKS 1925 Kalisz | 31 |
| Kotwica Kołobrzeg | 29 |
| Hutnik Kraków | 27 |
| Wisła Puławy | 26 |
| Garbarnia Kraków | 26 |
| Radunia Stężyca | 19 |
| Zagłębie II Lubin | 19 |
| Znicz Pruszków | 18 |
| Pogoń Siedlce | 15 |
| Śląsk II Wrocław | 13 |
| Lech II Poznań | 7 |



KIBICE DRUŻYNY GOŚCI

UDZIAŁ AUTORYZOWANYCH GRUP KIBICÓW W MECZACH WYJAZDOWYCH



PKO Bank Polski
EKSTRAKLASA

FORTUNA



1 LIGA

ewinner



2 LIGA

229 mecze – 75%

z udziałem autoryzowanych grup kibiców
gości

77 meczów – 25%

bez udziału autoryzowanych grup
kibiców gości

159 meczów – 52%

z udziałem autoryzowanych grup kibiców
gości

147 meczów – 48%

bez udziału autoryzowanych grup
kibiców gości

86 meczów – 28%

z udziałem autoryzowanych grup kibiców
gości

220 meczów – 72%

bez udziału autoryzowanych grup
kibiców gości



KIBICE DRUŻYNY GOŚCI

UDZIAŁ AUTORYZOWANYCH GRUP KIBICÓW W MECZACH WYJAZDOWYCH

ŚREDNI CZAS „WPUSZCZANIA” NA STADION AUTORYZOWANYCH GRUP KIBICÓW GOŚCI

Ekstraklasa

37 minut

1. Liga

33 minuty

2. Liga

24 minuty

ŚREDNIA LICZBA KIBICÓW GOŚCI PRZYPADAJĄCA NA 1 MECZ W SEZONIE

Ekstraklasa

317 kibiców

1. Liga

125 kibiców

2. Liga

33 kibiców



ŚREDNI CZAS „WPUSZCZANIA” AUTORYZOWANEJ GRUPY KIBICÓW GOŚCI (W MINUTACH)



| | |
|-----------------------|-----|
| Jagiellonia Białystok | 23 |
| Stal Mielec | 28 |
| Raków Częstochowa | 29 |
| Miedź Legnica | 30 |
| Śląsk Wrocław | 31 |
| Pogoń Szczecin | 33 |
| Zagłębie Lubin | 33 |
| Cracovia | 33 |
| Warta Poznań | 35 |
| Lechia Gdańsk | 36 |
| Korona Kielce | 36 |
| Piast Gliwice | 39 |
| Lech Poznań | 40 |
| Górnik Zabrze | 42 |
| Legia Warszawa | 49 |
| Widzew Łódź | 57 |
| Radomiak Radom | N/D |
| Wisła Płock | N/D |

| | |
|------------------------------|-----|
| Chojniczanka Chojnice | 16 |
| Górnik Łęczna | 17 |
| Bruk-Bet Termalica Nieciecza | 19 |
| Sandecja Nowy Sącz | 23 |
| Chrobry Głogów | 23 |
| Resovia Rzeszów | 24 |
| Stal Rzeszów | 24 |
| Puszcza Niepołomice | 25 |
| Arka Gdynia | 26 |
| Podbeskidzie Bielsko-Biała | 27 |
| Zagłębie Sosnowiec | 27 |
| Odra Opole | 29 |
| ŁKS Łódź | 32 |
| GKS Tychy | 33 |
| GKS Katowice | 33 |
| Ruch Chorzów | 38 |
| Skra Częstochowa | 39 |
| Wisła Kraków | N/D |

| | |
|-------------------|----|
| Lech II Poznań | 12 |
| Pogoń Siedlce | 12 |
| Wisła Puławy | 15 |
| Górnik Polkowice | 15 |
| Śląsk II Wrocław | 15 |
| Radunia Stężyca | 16 |
| Znicz Pruszków | 17 |
| Garbarnia Kraków | 18 |
| Zagłębie II Lubin | 18 |
| Olimpia Elbląg | 18 |
| KKS 1925 Kalisz | 19 |
| Siarka Tarnobrzeg | 19 |
| GKS Jastrzębie | 23 |
| Kotwica Kołobrzeg | 23 |
| Motor Lublin | 24 |
| Stomil Olsztyn | 28 |
| Hutnik Kraków | 29 |
| Polonia Warszawa | 34 |



ŚREDNI CZAS „WPUSZCZANYCH” KIBICÓW GOŚCI W CZASIE 1 MINUTY (PRZEPUSTOWOŚĆ)



| | |
|-----------------------|-----|
| Śląsk Wrocław | 18 |
| Lech Poznań | 16 |
| Pogoń Szczecin | 15 |
| Zagłębie Lubin | 14 |
| Lechia Gdańsk | 14 |
| Jagiellonia Białystok | 13 |
| Korona Kielce | 12 |
| Legia Warszawa | 11 |
| Widzew Łódź | 11 |
| Górnik Zabrze | 11 |
| Piast Gliwice | 9 |
| Cracovia | 9 |
| Stal Mielec | 8 |
| Miedź Legnica | 8 |
| Raków Częstochowa | 8 |
| Warta Poznań | 5 |
| Radomiak Radom | N/D |
| Wisła Płock | N/D |

| | |
|------------------------------|-----|
| Podbeskidzie Bielsko-Biała | 14 |
| Ruch Chorzów | 11 |
| Stal Rzeszów | 9 |
| Arka Gdynia | 8 |
| Górnik Łęczna | 8 |
| GKS Tychy | 8 |
| Resovia Rzeszów | 8 |
| Bruk-Bet Termalica Nieciecza | 7 |
| Zagłębie Sosnowiec | 7 |
| ŁKS Łódź | 7 |
| Chojniczanka Chojnice | 7 |
| Puszcza Niepołomice | 5 |
| Sandecja Nowy Sącz | 5 |
| Odra Opole | 5 |
| GKS Katowice | 5 |
| Chrobry Głogów | 4 |
| Skra Częstochowa | 4 |
| Wisła Kraków | N/D |

| | |
|-------------------|----|
| Olimpia Elbląg | 10 |
| Motor Lublin | 8 |
| Siarka Tarnobrzeg | 8 |
| Stomil Olsztyn | 7 |
| Garbarnia Kraków | 6 |
| Górnik Polkowice | 5 |
| Polonia Warszawa | 4 |
| Wisła Puławy | 4 |
| KKS 1925 Kalisz | 4 |
| Radunia Stężyca | 4 |
| GKS Jastrzębie | 4 |
| Znicz Pruszków | 4 |
| Śląsk II Wrocław | 4 |
| Zagłębie II Lubin | 4 |
| Pogoń Siedlce | 3 |
| Lech II Poznań | 3 |
| Hutnik Kraków | 3 |
| Kotwica Kołobrzeg | 3 |



SLO



SLO - ang. Supporters Liaison Officer, czyli **Koordinator ds. Współpracy z Kibicami**. To stanowisko w klubie, którego istnienie wprowadziły przepisy Art. 35 „Regulaminu Licencjonowania Klubów i Finansowego Fair Play UEFA” z 2010 r. Według założeń ww. Regulaminu jeszcze przed sezonem 2012/2013 wszystkie kluby ubiegające się o wydanie licencji w Europie powinny posiadać wyznaczoną na to stanowisko osobę.

SLO to główna osoba kontaktowa dla kibiców w klubie. Ponadto SLO ściśle współpracuje z Kierownikiem ds. Bezpieczeństwa i bierze udział w odprawach przedmeczowych. SLO współpracują także między sobą m.in. w przypadku przyjmowania kibiców drużyn przyjezdnych czy wymiany ważnych informacji dot. dojazdu na mecz itp.

SLO



Osoba pełniąca funkcję SLO sama powinna być aktywnym kibicem, uwiarygadnia to jej funkcję, a także pokazuje, że klub jest otwarty na współpracę z kibicami i dba o swoich sympatyków.

Zgodnie z podręcznikiem licencyjnym dla poszczególnych rozgrywek szczebla centralnego funkcja Koordynatora ds. Współpracy z Kibicami (SLO) jest kategorią A dla klubów Ekstraklasy oraz kategorią B dla klubów 1. Ligi.

W sezonie 2022/23 wszystkie kluby Ekstraklasy oraz 1. Ligi posiadały SLO.

SŁO W SEZONIE 2022/23

| | |
|-----------------------|------------|
| Cracovia | TAK |
| Górnik Zabrze | TAK |
| Jagiellonia Białystok | TAK |
| Korona Kielce | TAK |
| Lech Poznań | TAK |
| Lechia Gdańsk | TAK |
| Legia Warszawa | TAK |
| Miedź Legnica | TAK |
| Piast Gliwice | TAK |
| Pogoń Szczecin | TAK |
| Radomiak Radom | TAK |
| Raków Częstochowa | TAK |
| Stal Mielec | TAK |
| Śląsk Wrocław | TAK |
| Warta Poznań | TAK |
| Widzew Łódź | TAK |
| Wisła Płock | TAK |
| Zagłębie Lubin | TAK |

| | |
|------------------------------|------------|
| Arka Gdynia | TAK |
| Bruk-Bet Termalica Nieciecza | TAK |
| Chojniczanka Chojnice | TAK |
| Chrobry Głogów | TAK |
| GKS Katowice | TAK |
| GKS Tychy | TAK |
| Górnik Łęczna | TAK |
| ŁKS Łódź | TAK |
| Odra Opole | TAK |
| Podbeskidzie Bielsko-Biała | TAK |
| Puszcza Niepołomice | TAK |
| Resovia | TAK |
| Ruch Chorzów | TAK |
| Sandecja Nowy Sącz | TAK |
| Skra Częstochowa | TAK |
| Stal Rzeszów | TAK |
| Wisła Kraków | TAK |
| Zagłębie Sosnowiec | TAK |

| | |
|-------------------|------------|
| Garbarnia Kraków | TAK |
| GKS Jastrzębie | TAK |
| Górnik Polkowice | NIE |
| Hutnik Kraków | NIE |
| KKS 1925 Kalisz | TAK |
| Kotwica Kołobrzeg | TAK |
| Lech II Poznań | TAK |
| Motor Lublin | TAK |
| Olimpia Elbląg | NIE |
| Pogoń Siedlce | TAK |
| Polonia Warszawa | TAK |
| Radunia Stężyca | NIE |
| Siarka Tarnobrzeg | TAK |
| Stomil Olsztyn | TAK |
| Śląsk II Wrocław | TAK |
| Wisła Puławy | NIE |
| Zagłębie II Lubin | TAK |
| Znicz Pruszków | NIE |

KIBICE RAZEM



KIBICE RAZEM to wspólny program Ministerstwa Sportu i Turystyki i Polskiego Związku Piłki Nożnej, realizowany przy współpracy stowarzyszeń kibiców i finansowym wsparciu jednostek samorządowych. Ministerialna dotacja w 2022 roku wyniosła 1,8 mln złotych.

Głównym założeniem programu jest stworzenie miejsc spotkań dla kibiców – lokalnych siedzib Kibice Razem – prowadzonych przez dwóch wykwalifikowanych pracowników - kibiców. Ich zadaniem jest udzielanie aktywnego wsparcia pozytywnym inicjatywom kibicowskim. Wśród realizowanych przez ośrodki akcji wymienić można amatorskie turnieje piłkarskie, konferencje, korepetycje, organizację warsztatów, prowadzenie porad prawnych, działalność wydawniczą, tworzenie legalnych graffiti, spotkania z piłkarzami, organizację wyjazdów na mecze czy wspieranie akcji charytatywnych.

W ciągu kilku lat działania projektu, który jest jednym z elementów pozytywnego dziedzictwa Polski po finałowym turnieju UEFA EURO 2012™, ośrodki KIBICE RAZEM są już obecne w 19 miastach Polski, w: Bełchatowie, Białymstoku, Chorzowie, Gdańsku, Gdyni, Kaliszu, Kielcach, Legnicy, Lublinie, Mielcu, Nowym Sączu, Opolu, Poznaniu, Stalowej Woli, Szczecinie, Tychach, Warszawie, Wrocławiu i Zabrzu. Każdy z nich dostosowuje swoją działalność do potrzeb lokalnej społeczności i kibiców swojego klubu. Wśród działań realizowanych wspólnie należy wymienić rozgrywany corocznie Ogólnopolski Młodzieżowy Turniej Piłkarski oraz dziecięcy sektor KIBICE RAZEM na meczach Reprezentacji Polski.

Więcej informacji na temat projektu KIBICE RAZEM dostępnych jest na stronie internetowej:

www.kibice-razem.pl



Ministerstwo
Sportu i Turystyki





ORGANIZACJA I STAN BEZPIECZEŃSTWA MECZÓW PIKI NOŻNEJ SZCZEBLA CENTRALNEGO (SEZON 2022/23)

OŚRODKI KIBICE RAZEM



Łączy nas piłka



DSLO

DSLO - ang. Disabled Supporters Liaison Officer, czyli **Asystent ds. kontaktu z kibicami Niepełnosprawnymi**.

To stanowisko w klubie, którego istnienie wprowadziły przepisy Art. 35 bis „Regulaminu Licencjonowania Klubów i Finansowego Fair Play UEFA” z 2010 r. Według założeń ww. Asystent ds. kontaktu z kibicami niepełnosprawnymi (DSLO) współpracuje z kierownikiem ds. bezpieczeństwa oraz służbami porządkowymi i informacyjnymi w sprawach związanych z bezpieczeństwem. Podczas meczów służy wszelką pomocą osobom niepełnosprawnym w zakresie ich wchodzenia na stadion, usytuowania oraz udzielania informacji niezbędnych do komfortowego przemieszczania się po obiekcie. Wspiera również proces samoorganizacji kibiców z niepełnosprawnościami w danym mieście czy regionie.

DSLO jest główną osobą kontaktową dla kibiców niepełnosprawnych w klubie. To najczęściej przedstawiciel środowiska osób z niepełnosprawnością lub osoba ściśle z nim współpracująca. Wykazywać się musi empatią i choćby podstawową wiedzą na temat potrzeb i specyfiki kibiców o specjalnych potrzebach.

Zgodnie z podręcznikiem licencyjnym dla poszczególnych rozgrywek szczebla centralnego funkcja asystenta ds. kontaktu z kibicami niepełnosprawnymi (DSLO) jest kategorią A dla klubów Ekstraklasy.

W Polsce projekt DSLO realizowany jest przez Polski Związek Piłki Nożnej we współpracy z ogólnopolską Federacją Kibiców Niepełnosprawnych.





ORGANIZACJA I STAN BEZPIECZEŃSTWA MECZÓW PIKI NOŻNEJ SZCZEBLA CENTRALNEGO (SEZON 2022/23)

OŚRODKI KIBICE RAZEM



PARTNERZY



Ministerstwo Sportu i Turystyki

Łączy nas piłka





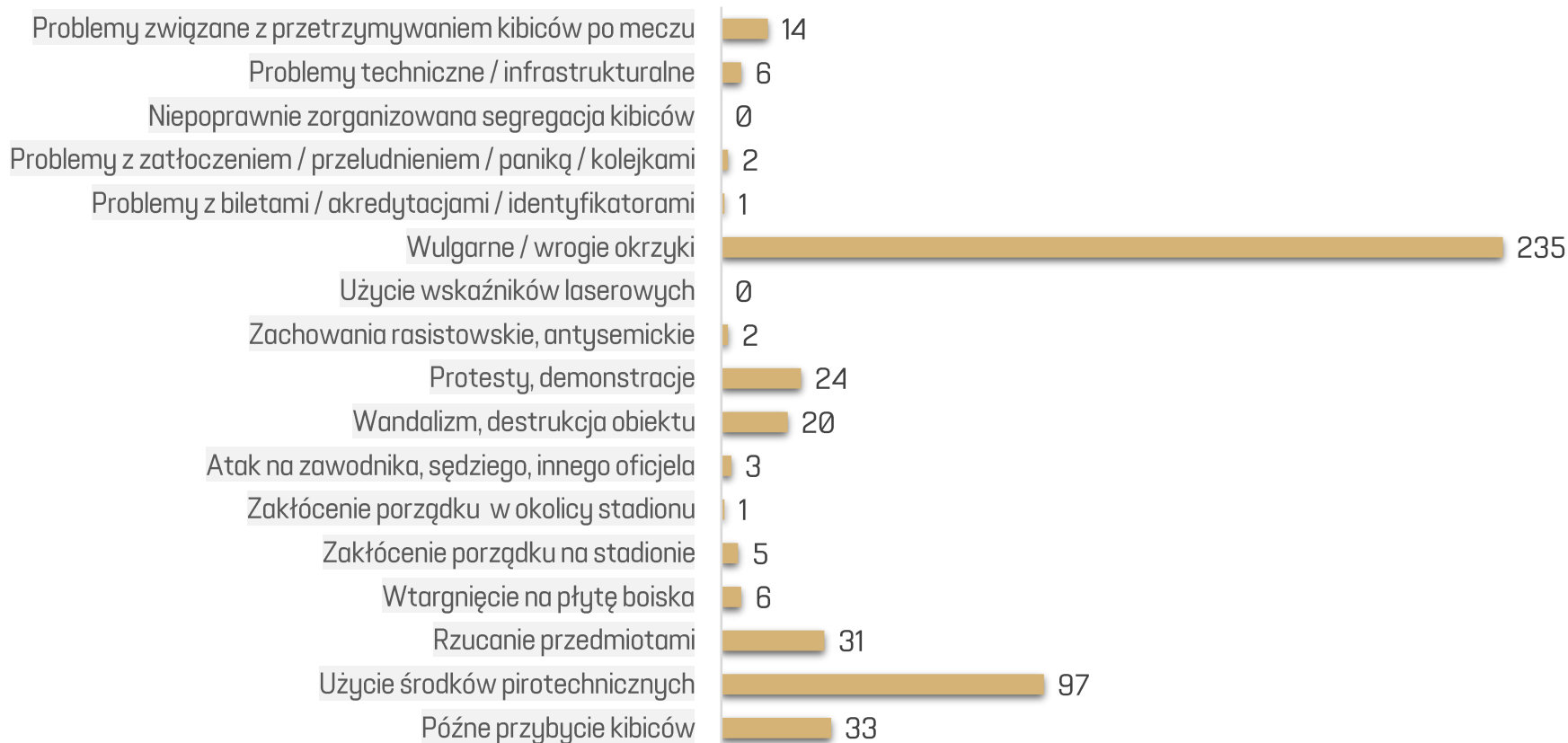
PZPN

Łączy nas piłka



INCYDENTY

MECZE Z INCYDENTAMI (EKSTRAKLASA)



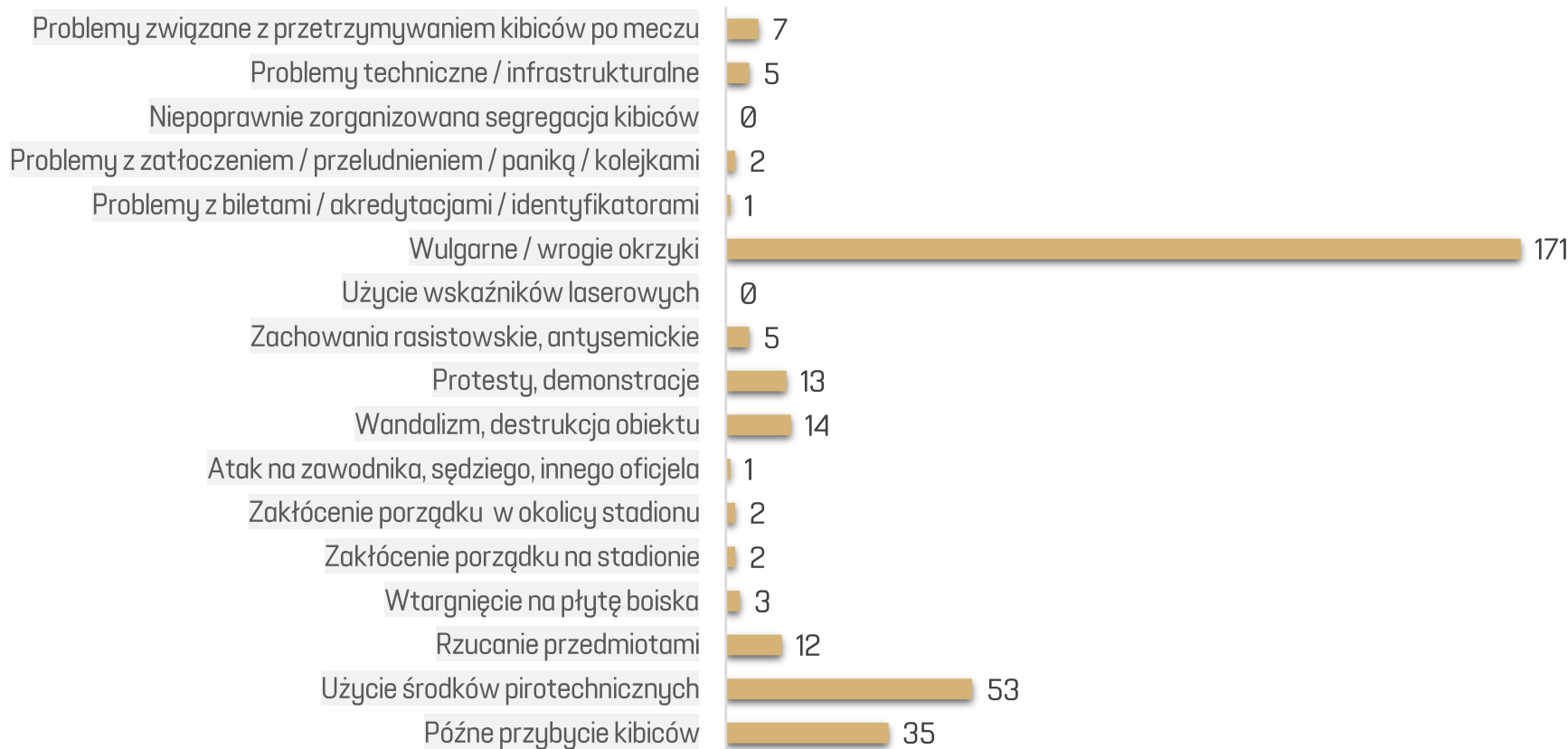
PKO Bank Polski
EKSTRAKLASA

Podczas **306 meczów w Ekstraklasie w trakcie całego Sezonu 2022/23** najczęściej występowały incydenty związane z wulgarnymi / wrogimi okrzykami (podczas 235 meczów) oraz związane z użyciem środków pirotechnicznych (podczas 97 meczów). Zbyt późne przybycie kibiców na mecz miało miejsce podczas 33 meczów.

Rzucanie przedmiotami, w kierunku murawy lub w inne sektory miało miejsce podczas 31 meczów. Działania związane z wandalizmem na obiekcie wystąpiły podczas 20 meczów.



MECZE Z INCYDENTAMI (1. LIGA)



Podczas **306 meczów w 1. Lidze w trakcie całego Sezonu 2022/23** najczęściej występowały incydenty związane z wulgarnymi / wrogimi okrzykami (podczas 171 meczów) oraz związane z użyciem środków pirotechnicznych (podczas 53 meczów). Zbyt późne przybycie kibiców na mecz miało miejsce podczas 35 meczów.

Rzucanie przedmiotami, w kierunku murawy lub w inne sektory miało miejsce podczas 12 meczów. Działania związane z wandalizmem na obiekcie wystąpiły podczas 14 meczów.

MECZE Z INCYDENTAMI (2. LIGA)



Podczas **306 meczów w 2. Lidze w trakcie całego Sezonu 2022/23** najczęściej występowały incydenty związane z wulgarnymi / wrogimi okrzykami (podczas 104 meczów) oraz związane z późnym przybyciem kibiców na mecz (podczas 33 meczów). Użycie środków pirotechnicznych miało miejsce podczas 29 meczów.

Rzucanie przedmiotami, w kierunku murawy lub w inne sektory miało miejsce podczas 12 meczów. Działania związane z wandalizmem na obiekcie wystąpiły podczas 3 meczów.

FAIR PLAY



Ranking FAIR PLAY służy promowaniu zasad fair play w poszczególnych klasach rozgrywkowych meczów piłki nożnej. Kryteria rankingu uwzględniają styl i zachowanie piłkarzy, oficjeli i kibiców. Brane są pod uwagę następujące elementy: czerwone i żółte kartki, gra pozytywna, zachowanie wobec przeciwników, zachowanie wobec sędziów, zachowanie ławki rezerwowych, zachowanie publiczności.

KLASYFIKACJA FAIR PLAY



| | |
|-----------------------|------|
| Warta Poznań | 7.55 |
| Zagłębie Lubin | 7.37 |
| Piast Gliwice | 7.26 |
| Pogoń Szczecin | 7.21 |
| Wisła Płock | 7.16 |
| Stal Mielec | 7.15 |
| Widzew Łódź | 7.08 |
| Korona Kielce | 7.05 |
| Jagiellonia Białystok | 7.03 |
| Cracovia | 7.02 |
| Lech Poznań | 7.01 |
| Górnik Zabrze | 6.97 |
| Śląsk Wrocław | 6.92 |
| Lechia Gdańsk | 6.87 |
| Miedź Legnica | 6.84 |
| Raków Częstochowa | 6.83 |
| Radomiak Radom | 6.73 |
| Legia Warszawa | 6.68 |

| | |
|------------------------------|------|
| Bruk-Bet Termalica Nieciecza | 7.45 |
| Górnik Łęczna | 7.40 |
| Stal Rzeszów | 7.38 |
| GKS Katowice | 7.33 |
| Puszcza Niepołomice | 7.31 |
| Ruch Chorzów | 7.22 |
| Odra Opole | 7.22 |
| Chrobry Głogów | 7.21 |
| Podbeskidzie Bielsko-Biała | 7.21 |
| Skra Częstochowa | 7.19 |
| Resovia Rzeszów | 7.16 |
| Zagłębie Sosnowiec | 7.06 |
| ŁKS Łódź | 7.05 |
| GKS Tychy | 7.03 |
| Chojniczanka Chojnice | 7.01 |
| Wisła Kraków | 6.99 |
| Sandecja Nowy Sącz | 6.94 |
| Arka Gdynia | 6.75 |

| | |
|-------------------|------|
| Znicz Pruszków | 7.61 |
| Zagłębie II Lubin | 7.54 |
| Wisła Puławy | 7.31 |
| KKS 1925 Kalisz | 7.23 |
| Motor Lublin | 7.23 |
| Śląsk II Wrocław | 7.21 |
| Kotwica Kołobrzeg | 7.19 |
| Lech II Poznań | 7.18 |
| GKS Jastrzębie | 7.17 |
| Polonia Warszawa | 7.16 |
| Siarka Tarnobrzeg | 7.14 |
| Górnik Polkowice | 7.09 |
| Pogoń Siedlce | 7.00 |
| Stomil Olsztyn | 6.94 |
| Olimpia Elbląg | 6.92 |
| Garbarnia Kraków | 6.91 |
| Hutnik Kraków | 6.89 |
| Radunia Stężyca | 6.84 |



PZPN

Łączy nas piłka



ŁĄCZY NAS PIŁKA

FINAŁ FORTUNA PUCHARU POLSKI 2022/23



Finał Fortuna Pucharu Polski w piłce nożnej mężczyzn w sezonie 2022/23 odbył się na PGE Narodowym w Warszawie.

2 maja 2023 roku Legia Warszawa podejmowała Raków Częstochowa. Spotkanie zakończyło się wynikiem 0:0, natomiast w rzutach karnych lepsza okazała się Legia Warszawa.

- Liczba widzów: 44.701
- Liczba kibiców w sektorze Legii Warszawa: 10.000
- Liczba kibiców w sektorze Rakowa Częstochowa: 7700
- Liczba stewardów (członków służby informacyjnej): 670
- Liczba stewardów (członków służby porządkowej): 692



Zobacz skrót z Finału
na kanale „Łączy nas piłka TV”



Zobacz kulisy Finału
na kanale „Łączy nas piłka”



ORGANIZACJA I STAN BEZPIECZEŃSTWA MECZÓW PIKI NOŻNEJ SZCZEBLA CENTRALNEGO (SEZON 2022/23)

FINAŁ LIGI KONFERENCJI EUROPEY 2025



Komitet Wykonawczy UEFA podczas posiedzenia w Nyon w dniu 28 czerwca 2023 roku, zdecydował o wyborze Wrocławia jako gospodarza finału Ligi Konferencji w 2025 roku.

Stadion we Wrocławiu powstał w 2011 roku, jako jedna z aren mistrzostw Europy UEFA EURO 2012, rozgrywanych w Polsce i Ukrainie. Obiekt może pomieścić niemal 44 tys. widzów.





ORGANIZACJA I STAN BEZPIECZEŃSTWA MECZÓW PIKI NOŻNEJ SZCZEBLA CENTRALNEGO (SEZON 2022/23)

MISTRZOSTWA EUROPY U-19 KOBIEC 2025



Komitet Wykonawczy UEFA podczas posiedzenia w Nyon w dniu 28 czerwca 2023 roku, zdecydował o przyznaniu Polsce prawa do organizacji turnieju finałowego Mistrzostw Europy U-19 kobiet w 2025 roku.

Turniej rozegrany zostanie w lipcu 2025 roku na czterech obiektach. Będą to pierwsze w historii finały rozgrywek kobiecych UEFA zorganizowane w Polsce.

W walce o tytuł mistrza Europy w tej kategorii wiekowej weźmie udział osiem reprezentacji narodowych, w tym Polska.



WARSZTATY DLA KIEROWNIKÓW DS. BEZPIECZEŃSTWA



Tegoroczne Warsztaty dla Kierowników ds. Bezpieczeństwa odbyły się na Stadionie Śląskim w Chorzowie, dniach 8 - 9 marca 2023 r.

W dwudniowych zajęciach udział wzięło blisko 50 przedstawicieli klubów PKO BP Ekstraklasy, Fortuna 1. Ligi oraz eWinner 2. Ligi, a także zaproszeni goście.

Podczas warsztatów poruszone zostały m.in. następujące tematy:

- zarządzanie ryzykiem meczu piłki nożnej,
- kierownik ds. bezpieczeństwa w strukturze organizacyjnej klubu,
- współpraca z Delegatem Meczowym PZPN,
- przyjęcie oraz organizacja sektora kibiców gości oraz kibiców niepełnosprawnych,
- nowoczesne technologie i narzędzia.

CENTRALNY KURS SPIKERSKI



W ramach trzydniowego kursu, który odbył się w dniach 27 – 30 marca 2023 roku - ponad 30 uczestników wzięło udział w wykładach, zajęciach praktycznych, warsztatach mikrofonowych, a także w spotkaniach z ekspertami świata sportu i telewizji. Ponadto wszyscy uczestnicy mieli okazję zobaczyć na żywo mecz Polska-Albania, który odbył się na stadionie PGE Narodowy.

Na zakończenie każdy uczestnik szkolenia otrzymał Certyfikat Spikera PZPN, uprawniający do prowadzenia zawodów we wszystkich rozgrywkach piłkarskich w Polsce oraz bogaty zestaw materiałów i praktycznych narzędzi w wersji multimedialnej.



Zobacz materiał dotyczący pracy Spikera na kanale „Łączy nas piłka TV”



Zobacz materiał z IX edycji kursu



PZPN

Łączy nas piłka