



PKO Bank Polski  
EKSTRAKLASA

KOLEJKA 20   20.12.19		
KONIEC MECZU		
CRACOVIA	2 0	ŚLĄSK WROCŁAW
VESTENICKY 57' RAFAEL LOPES 73'		

## RAPORT STATYSTYCZNY

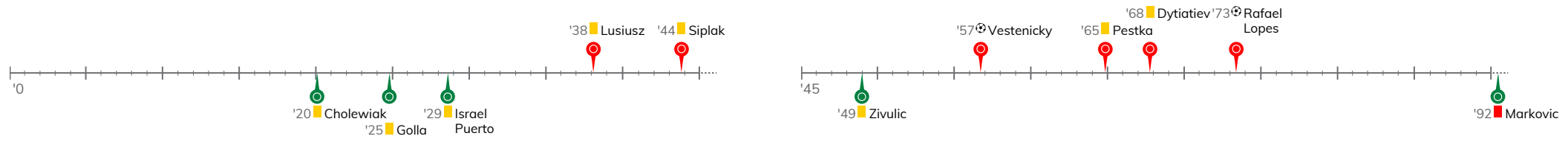


STATS

# CRACOVIA 2-0 ŚLĄSK WROCŁAW

Informacje o meczu

## Linia czasu



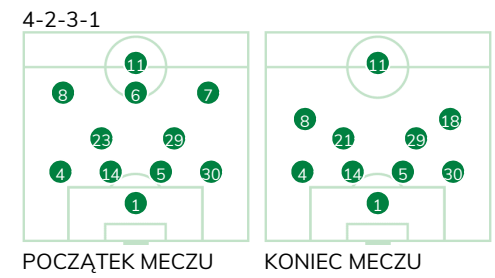
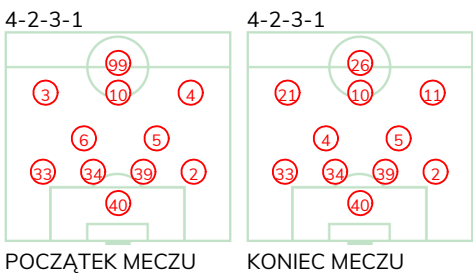
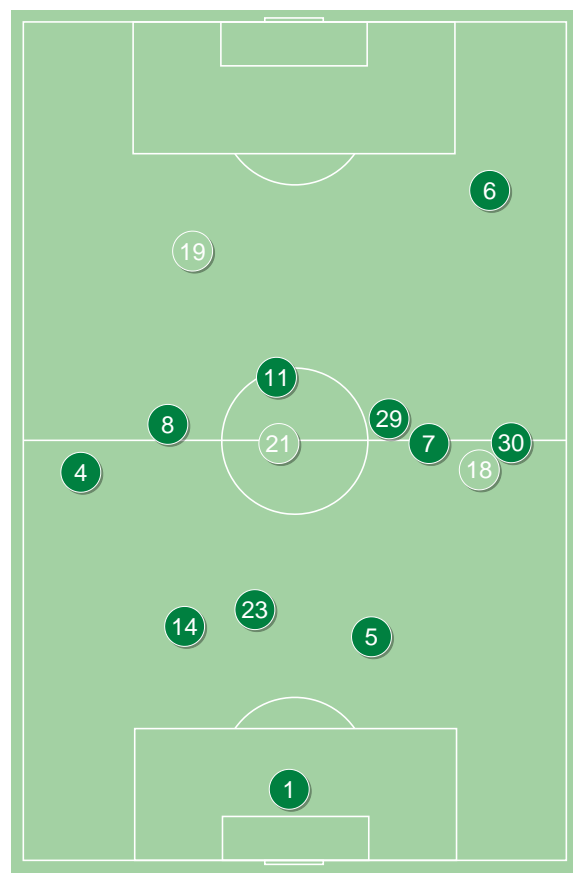
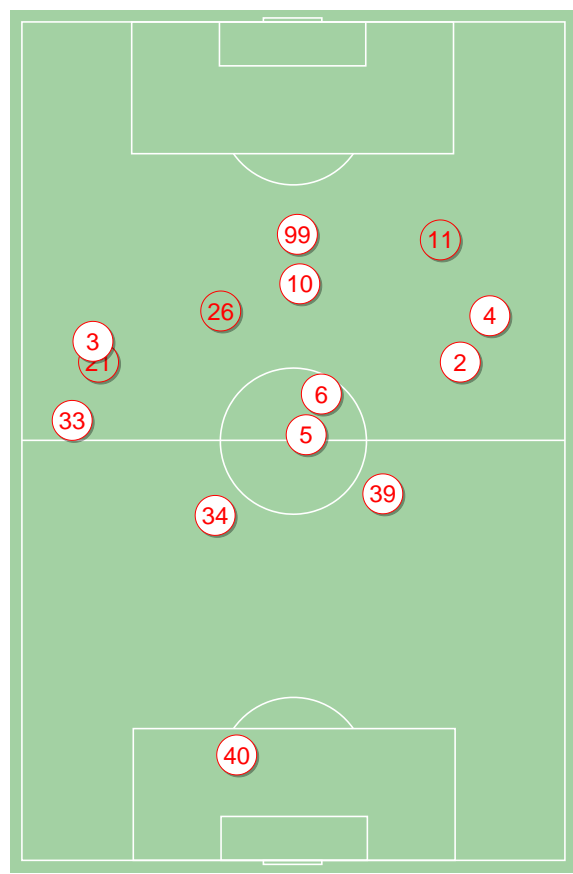
## Średnie pozycje piłkarzy

### Cracovia

40	Peskovic		
33	Pestka	■	
34	Dytiatiev	■	
39	Helik		
2	Rapa		
6	Lusiusz	■	'71 ▼
5	Gol		
3	Siplak	■	'71 ▼
10	van Amersfoort		
4	Hanca		
99	Vestenicky	⊕	'86 ▼
21	Rafael Lopes	⊕	'71 ▲
11	Wdowiak		'71 ▲
26	Piszczek		'86 ▲

### Śląsk Wrocław

1	Putnocky		
4	Stiglec		
14	Golla	■	
5	Israel Puerto	■	
30	Dankowski		
23	Zivulic	■	'80 ▼
29	Mączyński		
8	Płacheta		
6	Chrapek		'14 ▼
7	Pich		'65 ▼
11	Cholewiak	■	
21	Łabojko		'14 ▲
18	Musonda		'65 ▲
19	Markovic	■	'80 ▲



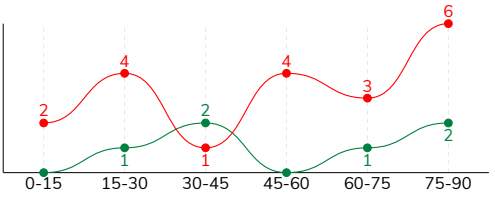
Cracovia ↑

Śląsk Wrocław ↑

CRACOVIA 2-0 ŚLĄSK WROCŁAW

Główne statystyki

STRZAŁY / CELNE	20 / 7	6 / 0
1 połowa	7 / 3	3 / 0
2 połowa	13 / 4	3 / 0



Strzały niecelne	6	3
Strzały przejęte	7	3
Strzały z pola karnego / celne	12 / 5	2 / 0
Średni dystans do bramki, m	20.5	21.4
Faule	16	20
Żółte / czerwone kartki	4 / 0	4 / 1
Spalone	1	-
Rzuty różne	6	5

Podania

PODANIA / DOKŁADNE	426 / 323 76%	353 / 272 77%
1 połowa	205 / 159 78%	184 / 144 78%
2 połowa	221 / 164 74%	169 / 128 76%
Podanie kluczowe	13 / 7 54%	6 / 1 17%

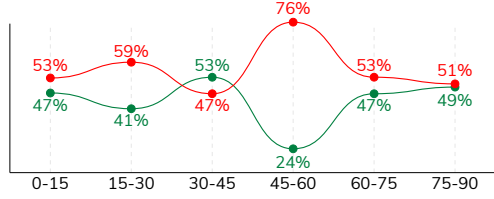
Pojedynki

POJEDYNKI	185 / 103 56%	185 / 82 44%
1 połowa	95 / 50 53%	95 / 45 47%
2 połowa	90 / 53 59%	90 / 37 41%
Pojedynki w powietrzu	60 / 34 57%	60 / 26 43%
Pojedynki na ziemi	125 / 69 55%	125 / 56 45%
Zwody / udane	33 / 20 61%	30 / 16 53%
Odbiory / udane	35 / 19 54%	39 / 19 49%
Straty / na własnej połowie	73 / 9	82 / 21
Nabycie piłki / na połowie przeciwnika	61 / 16	61 / 6

Posiadanie piłki

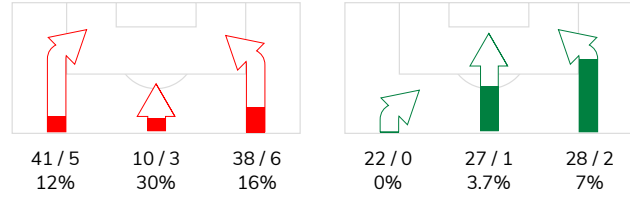
Statystyki drużyn

POSIADANIE PIŁKI	57%	43%
1 połowa	53%	47%
2 połowa	60%	40%

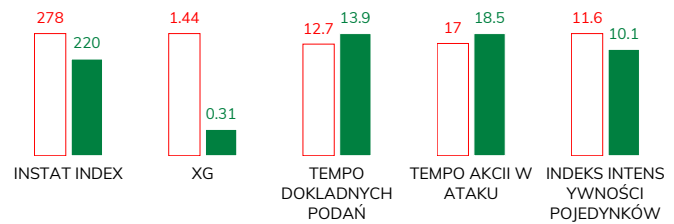


Ataki pozycyjne	69 / 9 13%	56 / 2 3.6%
Kontrataki	20 / 5 25%	21 / 1 4.8%
Stały fragment w ataku	20 / 6 30%	13 / 3 23%
Strzał z rzutu wolnego / celne	1 / 0 0%	-
Warianty stałych fragmentów gry	4 / 1 25%	8 / 3 38%
Kombinacyjne rzuty różne	6 / 3 50%	5 / 0 0%
Rzuty karne / strzelone	-	-

STRONY ATAKU



Kluczowe indeksy występu



TOP-3 InStat Index

33 Pestka	339	5 Israel Puerto	274
34 Dytiatiev	312	1 Putnocky	253
99 Vestenicky	303	29 Mączyński	231

TOP-3 Strzały / celne

99 Vestenicky	6 / 4 67%	21 Łabojko	2 / 0 0%
2 Rapa	3 / 1 33%	29 Mączyński	1 / 0 0%
10 van Amersfoort	2 / 1 50%	8 Płacheta	1 / 0 0%

TOP-3 Podania

33 Pestka	60 / 49 82%	4 Stiglec	42 / 34 81%
5 Gol	48 / 42 88%	30 Dankowski	42 / 31 74%
2 Rapa	45 / 35 78%	1 Putnocky	34 / 29 85%

TOP-3 Podania kluczowe

2 Rapa	4 / 3 75%	18 Musonda	1 / 1 100%
10 van Amersfoort	3 / 1 33%	21 Łabojko	2 / 0 0%
3 Siplak	2 / 1 50%	11 Cholewiak	1 / 0 0%

TOP-3 Pojedynki

34 Dytiatiev	19 / 16 84%	5 Israel Puerto	19 / 16 84%
33 Pestka	19 / 14 74%	11 Cholewiak	32 / 9 28%
39 Helik	19 / 13 68%	7 Pich	19 / 9 47%

TOP-3 Zwody

5 Gol	9 / 4 44%	11 Cholewiak	4 / 3 75%
99 Vestenicky	6 / 3 50%	14 Golla	4 / 3 75%
33 Pestka	4 / 3 75%	8 Płacheta	2 / 2 100%

# CRACOVIA 2-0 ŚLĄSK WROCŁAW

## Statystyka zawodników

### Cracovia

	INSTA T INDEX	Minuty na boisku	Bramki / asysty	xG	Strzały / celne	Faule	Faulow any	Spalony	Podania / dokładne	Podanie kluczowe	Podania przyjęte	Pojedyunki / wygrane	Pojedyunki w powietrzu	Pojedyunki na ziemi	Zwody / udane	Odbiory / udane	Strata piłki	Nabycie piłki
40 Peskovic	266	'48	-	-	-	-	1	-	21 / 17 81%	-	7	2 / 2 100%	2 / 2 100%	-	-	-	3	4
33 Pestka	339	'48	-	0.03	1 / 0 0%	1	1	-	60 / 49 82%	1 / 1 100%	30	19 / 14 74%	7 / 5 71%	12 / 9 75%	4 / 3 75%	4 / 3 75%	8	7
34 Dytiatiev	312	'48	-	-	-	2	3	-	42 / 34 81%	-	21	19 / 16 84%	8 / 7 88%	11 / 9 82%	1 / 1 100%	3 / 2 67%	4	13
39 Helik	281	'48	-	-	-	2	-	-	29 / 21 72%	-	16	19 / 13 68%	10 / 7 70%	9 / 6 67%	-	4 / 3 75%	5	14
2 Rapa	295	'48	-	0.06	3 / 1 33%	-	1	-	45 / 35 78%	4 / 3 75%	30	13 / 8 62%	6 / 3 50%	7 / 5 71%	1 / 1 100%	3 / 1 33%	4	4
6 Lusiusz	210	'74	-	-	-	2	-	-	37 / 30 81%	-	27	16 / 5 31%	3 / 1 33%	13 / 4 31%	2 / 1 50%	4 / 1 25%	4	2
5 Gol	280	'48	-	-	-	2	2	-	48 / 42 88%	-	36	18 / 10 56%	1 / 1 100%	17 / 9 53%	9 / 4 44%	4 / 2 50%	5	6
3 Siplak	242	'74	-	-	-	2	3	-	35 / 18 51%	2 / 1 50%	29	14 / 6 43%	6 / 2 33%	8 / 4 50%	2 / 2 100%	2 / 0 0%	12	5
10 van Amersfoort	241	'48	-	0.09	2 / 1 50%	1	2	1	35 / 26 74%	3 / 1 33%	37	13 / 5 38%	7 / 2 29%	6 / 3 50%	3 / 1 33%	-	6	1
4 Hanca	291	'48	0 / 1	0.21	5 / 0 0%	2	2	-	36 / 19 53%	-	33	14 / 8 57%	1 / 0 0%	13 / 8 62%	2 / 2 100%	5 / 4 80%	10	3
99 Vestenicky	303	'89	1 / 0	0.67	6 / 4 67%	1	3	-	19 / 15 79%	2 / 1 50%	32	22 / 9 41%	5 / 1 20%	17 / 8 47%	6 / 3 50%	2 / 2 100%	6	1
21 Rafael Lopes	-	-	1 / 0	0.24	1 / 1 100%	-	-	-	8 / 7 88%	-	9	3 / 2 67%	1 / 1 100%	2 / 1 50%	-	1 / 1 100%	2	1
11 Wdowiak	-	-	-	0.04	1 / 0 0%	-	-	-	9 / 8 89%	1 / 0 0%	9	5 / 2 40%	-	5 / 2 40%	3 / 2 67%	1 / 0 0%	2	-
26 Piszczek	-	-	-	0.10	1 / 0 0%	1	1	-	2 / 2 100%	-	7	8 / 3 38%	3 / 2 67%	5 / 1 20%	-	2 / 0 0%	2	-

### Śląsk Wrocław

	INSTA T INDEX	Minuty na boisku	Bramki / asysty	xG	Strzały / celne	Faule	Faulow any	Spalony	Podania / dokładne	Podanie kluczowe	Podania przyjęte	Pojedyunki / wygrane	Pojedyunki w powietrzu	Pojedyunki na ziemi	Zwody / udane	Odbiory / udane	Strata piłki	Nabycie piłki
1 Putnocky	253	'48	-	-	-	-	1	-	34 / 29 85%	-	9	-	-	-	-	-	4	14
4 Stiglec	205	'48	-	-	-	-	-	-	42 / 34 81%	-	26	13 / 7 54%	3 / 1 33%	10 / 6 60%	2 / 1 50%	4 / 4 100%	5	8
14 Golla	224	'48	-	-	-	3	1	-	25 / 20 80%	-	19	17 / 8 47%	6 / 2 33%	11 / 6 55%	4 / 3 75%	2 / 1 50%	6	5
5 Israel Puerto	274	'48	-	-	-	3	1	-	28 / 20 71%	-	10	19 / 16 84%	6 / 6 100%	13 / 10 77%	1 / 1 100%	5 / 4 80%	3	11
30 Dankowski	213	'48	-	-	-	3	4	-	42 / 31 74%	-	25	15 / 6 40%	6 / 4 67%	9 / 2 22%	4 / 1 25%	2 / 0 0%	9	8
23 Zivulic	208	'83	-	-	-	1	-	-	17 / 14 82%	-	10	9 / 4 44%	1 / 0 0%	8 / 4 50%	2 / 1 50%	5 / 3 60%	3	6
29 Mączyński	231	'48	-	0.02	1 / 0 0%	-	2	-	40 / 27 68%	1 / 0 0%	26	12 / 7 58%	3 / 2 67%	9 / 5 56%	1 / 0 0%	5 / 2 40%	8	1
8 Pacheta	212	'48	-	0.02	1 / 0 0%	-	1	-	36 / 26 72%	-	35	18 / 6 33%	4 / 1 25%	14 / 5 36%	2 / 2 100%	3 / 1 33%	8	-
6 Chrapek	217	'13	-	-	-	-	-	-	7 / 6 86%	-	5	1 / 0 0%	-	1 / 0 0%	-	-	-	-
7 Pich	214	'68	-	0.07	1 / 0 0%	2	1	-	24 / 15 63%	-	29	19 / 9 47%	9 / 5 56%	10 / 4 40%	2 / 1 50%	4 / 2 50%	8	1
11 Cholewiak	210	'48	-	0.13	1 / 0 0%	1	3	-	18 / 16 89%	1 / 0 0%	37	32 / 9 28%	16 / 4 25%	16 / 5 31%	4 / 3 75%	2 / 0 0%	16	2
21 Łabojko	230	'34	-	0.07	2 / 0 0%	3	1	-	25 / 21 84%	2 / 0 0%	23	22 / 6 27%	3 / 1 33%	19 / 5 26%	6 / 1 17%	7 / 2 29%	8	4
18 Musonda	-	-	-	-	-	2	1	-	10 / 10 100%	1 / 1 100%	11	4 / 3 75%	1 / 0 0%	3 / 3 100%	2 / 2 100%	-	2	1
19 Markovic	174	'12	-	-	-	2	-	-	5 / 3 60%	1 / 0 0%	7	4 / 1 25%	2 / 0 0%	2 / 1 50%	-	-	2	-

## Terminy

**Atak**

To posiadanie piłki przez jedną drużynę z przejściem na połowę przeciwnika.

**Szybki atak (kontratak)**

atak z gry, który rozwija się bezpośrednio po przejęciu piłki od przeciwnika. Szybki atak trwa nie więcej niż 30 sekund. Prędkość ruchu do bramki przeciwnika przy tym ataku wynosi nie mniej niż 2,6 m/s.

**Atak pozycyjny**

Atak z gry lub stałych fragmentów (aut, rzut wolny). Pozycyjny atak trwa więcej niż 30s lub prędkość ruchu drużyny do bramki przeciwnika jest mniejsza niż 2,6 m/s.

**Atak z rzutu wolnego lub autu.**

Atak po rozegraniu rzutu wolnego lub autu, przy którym pierwszym lub drugim działaniem jest strzał na bramkę, lub podanie w pole karne przeciwnika.

**Atak z rzutu różnego.**

Akcje drużyny po rozegraniu rzutu różnego aż do końca posiadania piłki lub oddalenia piłki przez drużynę przeciwnika do strefy centralnej.

**Strzał**

Skierowanie piłki do bramki przeciwnika mającej na względzie strzelenie bramki. Rejestrowane są strzały celne (w światło bramki), niecelne (w tym strzały w słupek i w poprzeczkę), a także strzały przejęte przez przeciwnika.

**Podanie kluczowe**

Podanie do partnera, który jest w sytuacji bramkowej (1 na 1, pusta bramka itd.); podanie do zawodnika, które stwarza realną szansę na zdobycie bramki; podanie które 'odcina' linię obrony w fazie ataku.

**Pojedynki**

Wszystkie rodzaje walki o piłkę piłkarzy na boisku. Pojedynki nie są rejestrowane dodatkowo, jest to sumaryczny wskaźnik, zawiera walkę o piłkę w neutralnym położeniu zarówno na ziemi jak i w powietrzu, dryblingi, odebrania piłki oraz utraty piłki przy odbiorach przeciwnika

**Pojedynki w powietrzu**

Walka o piłkę, która znajduje się powyżej poziomu ramion.

**Dryblowanie**

Aktywna akcja piłkarza, posiadającego piłkę próba ominięcia przeciwnika z pomocą dryblingu. Przy udanym dryblingu zawodnikowi drużyny przeciwnej rejestruje się nieudane odebranie piłki i na odwrót.

**Odebranie piłki przeciwnikowi i strata piłki w walce**

Aktywne działania zawodnika, usiłującego odebrać piłkę zawodnikowi posiadającemu ją (przeciwnikowi rejestruje się strata piłki poprzez odebranie); odebranie to także przeszkadzanie w dryblowaniu przeciwnikowi.

**Posiadanie piłki**

Ruch zawodnika z piłką (mniej niż 3 dotknięcia piłki).

**Nieudane przyjęcie piłki (nieudana kontrola nad piłką)**

Strata piłki bez jakiegokolwiek walki z przeciwnikiem, spowodowana przez techniczne błędy rywala.

**Nabycie piłki**

Akcja piłkarza (przejęcie, przechwyt, wygrany pojedynek), która powoduje stratę piłki przez przeciwnika z dalszą możliwością prowadzenia szybkiego ataku.

**Strata piłki**

Akcja zawodnika (niedokładne podanie, przegrany pojedynek, itd.), która powoduje stratę piłki przez jego drużynę. Jeśli posiadanie piłki zakończy się faulem przeciwnika lub strzałem w światło bramki, to strata nie rejestruje się.

**Tempo akcji w ataku**

Liczba akcji skierowanych na atak w momencie posiadania piłki.

**Tempo dokładnych podań**

Liczba dokładnych podań w momencie posiadania piłki

**Indeks intensywności pojedynków**

liczba pojedynków i przechwytyw drużyny broniącej- na minutę -w czasie posiadania piłki przez przeciwnika

**xG**

System do oceny jakości strzałów wykonanych przez gracza lub drużynę. Liczbę expected goals oblicza się na podstawie rodzaju strzału i strefy, z której został wykonany.