



PKO Bank Polski  
EKSTRAKLASA

KOLEJKA 1   25.07.21				
ŚLĄSK WROCŁAW		KONIEC MECZU	WARTA POZNAN	
PICH 50' EXPOSITO HERNANDEZ 63'		2 2	GRZESIK 27' CZYŻYCKI 77'	

## RAPORT STATYSTYCZNY



STATS



# ŚLĄSK WROCŁAW 2-2 WARTA POZNAŃ

Informacje o meczu

## Linia czasu



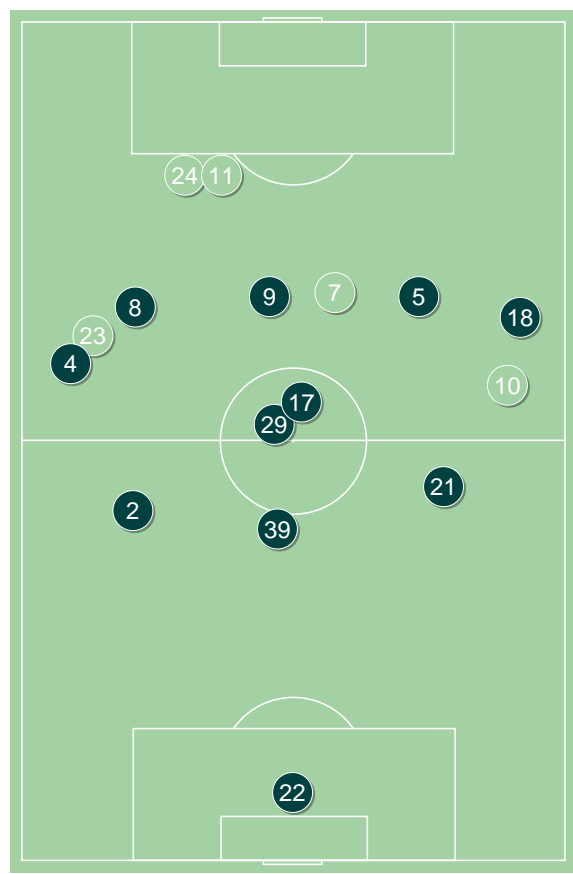
## Średnie pozycje piłkarzy

### Śląsk Wrocław

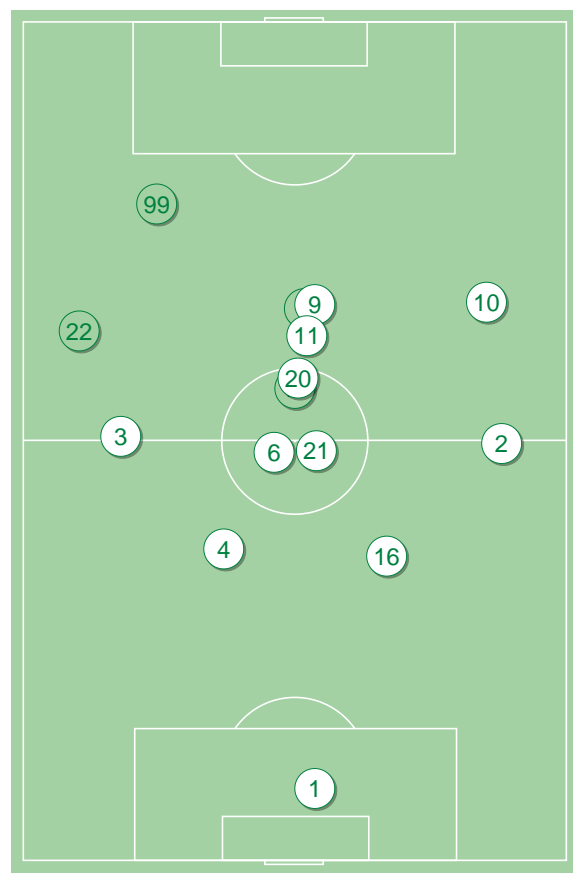
22	Szromnik		
2	Diogo Verdasca		
39	Lewkot	■	
21	Bejger		
4	Stiglec	■	'65 ▼
17	Schwarz		
29	Mączyński		
18	Musonda		'46 ▼
8	Praszelik		'74 ▼
5	Sobota		'46 ▼
9	Exposito Hernandez	⊕	'84 ▼
10	Pawłowski		'46 ▲
7	Pich	⊕	'46 ▲
23	Victor Garcia		'65 ▲
24	Caye		'74 ▲
11	Piasecki		'84 ▲

### Warta Poznań

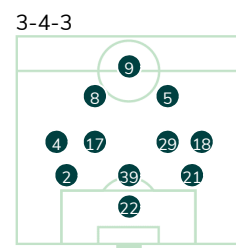
1	Lis		
3	Kiełb		'76 ▼
4	Ivanov		
16	Lawniczak		
2	Grzesik	⊕	
6	Trałka	■	
21	Kupczak		
11	Jakóbowski		
20	Czyz		'68 ▼
10	Corryn		'62 ▼
9	Kuzimski		'76 ▼
22	Matuszewski		'62 ▲
17	Czyżycki	⊕	'68 ▲
7	Mario Rodriguez		'76 ▲
99	Zrelak		'76 ▲



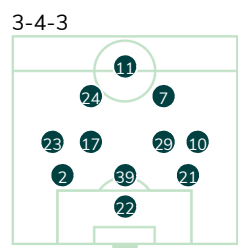
Śląsk Wrocław ↑



Warta Poznań ↑



POCZĄTEK MECZU



KONIEC MECZU



POCZĄTEK MECZU



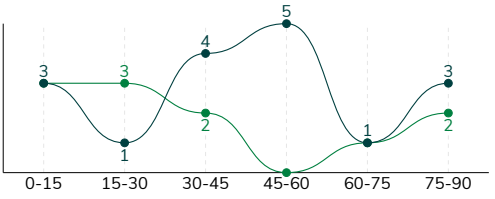
KONIEC MECZU

ŚLĄSK WROCŁAW 2-2 WARTA POZNAŃ

Statystyki drużyn

Główne statystyki

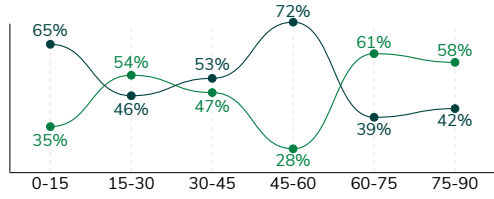
STRZAŁY / CELNE	17 / 5	11 / 5
1. połowa	8 / 1	8 / 4
2. połowa	9 / 4	3 / 1



Strzały niecelne	9	5
Strzały zablokowane	3	-
Strzały z pola karnego / celne	6 / 2	6 / 2
Średni dystans do bramki, m	19.4	17.5
Faule	10	14
Żółte / czerwone kartki	2 / 0	1 / 0
Spalone	-	-
Rzuty różne	1	4

Posiadanie piłki

POSIADANIE PIŁKI	52%	48%
1. połowa	54%	46%
2. połowa	50%	50%



Ataki pozycyjne	72 / 15 21%	62 / 7 11%
Kontrataki	13 / 1 8%	9 / 0 0%
Ataki ze stałych fragmentów	4 / 1 25%	8 / 4 50%
Strzały z rzutów wolnych / celne	-	-
Warianty rzutów wolnych	2 / 1 50%	2 / 1 50%
Rzuty różne	1 / 0 0%	4 / 2 50%
Rzuty karne / strzelone	-	-

TOP-3 InStat Index

7 Pich	296	2 Grzesik	287
2 Diogo Verdasca	277	21 Kupczak	256
9 Exposito Hernandez	276	20 Czyz	248

TOP-3 Strzały / celne

7 Pich	3 / 2 67%	9 Kuzimski	3 / 1 33%
9 Exposito Hernandez	4 / 1 25%	2 Grzesik	2 / 1 50%
8 Praszelik	3 / 1 33%	11 Jakóbcowski	1 / 1 100%

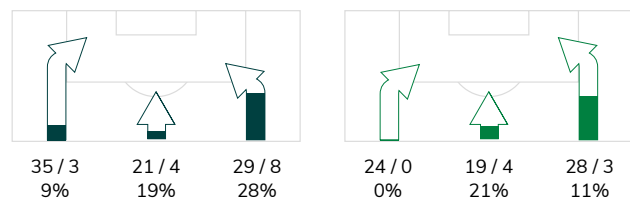
TOP-3 Podania

39 Lewkot	71 / 67 94%	4 Ivanov	71 / 64 90%
21 Bejger	71 / 63 89%	6 Trałka	65 / 55 85%
2 Diogo Verdasca	72 / 58 81%	16 Lawniczak	53 / 47 89%

Podania

PODANIA / DOKŁADNE	518 / 443 86%	475 / 409 86%
1. połowa	287 / 246 86%	227 / 191 84%
2. połowa	231 / 197 85%	248 / 218 88%
Podanie kluczowe	6 / 3 50%	6 / 3 50%

STRONY ATAKU



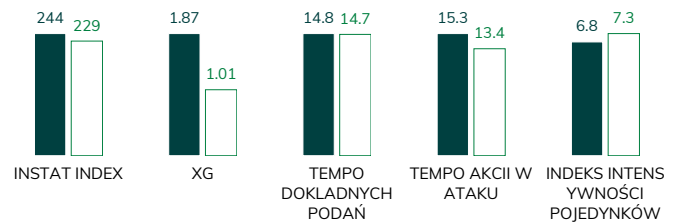
TOP-3 Podania kluczowe

9 Exposito Hernandez	3 / 2 67%	20 Czyz	2 / 2 100%
17 Schwarz	1 / 1 100%	11 Jakóbcowski	2 / 1 50%
4 Stiglec	1 / 0 0%	4 Ivanov	1 / 0 0%

Pojedyнки

POJEDYNKI	158 / 95 60%	158 / 63 40%
1. połowa	66 / 41 62%	66 / 25 38%
2. połowa	92 / 54 59%	92 / 38 41%
Pojedyнки w powietrzu	47 / 26 55%	47 / 21 45%
Pojedyнки na ziemi	111 / 69 62%	111 / 42 38%
Dryblingi / udane	28 / 18 64%	21 / 9 43%
Odbiory / udane	23 / 14 61%	34 / 16 47%
Straty / na własnej połowie	57 / 9	63 / 9
Odzyskane piłki / na połowie przeciwnika	47 / 4	48 / 6

Kluczowe indeksy występu



TOP-3 Pojedyнки

2 Diogo Verdasca	19 / 15 79%	2 Grzesik	18 / 12 67%
39 Lewkot	18 / 15 83%	16 Lawniczak	16 / 7 44%
9 Exposito Hernandez	19 / 11 58%	21 Kupczak	11 / 7 64%

TOP-3 Dryblingi

10 Pawłowski	6 / 3 50%	11 Jakóbcowski	6 / 3 50%
9 Exposito Hernandez	4 / 3 75%	2 Grzesik	3 / 2 67%
7 Pich	4 / 3 75%	6 Trałka	3 / 1 33%

## ŚLĄSK WROCŁAW 2-2 WARTA POZNAŃ

Statystyki zawodników

### Śląsk Wrocław

	INSTA T INDEX	Minuty na boisku	Bramki / asysty	xG	Strzały / celne	Faule	Faulow any	Spalony	Podania / dokładne	Podanie kluczowe	Podania przyjęte	Pojedyunki / wygrane	Pojedyunki w powietrzu	Pojedyunki na ziemi	Dryblingi / udane	Odbiory / udane	Stracone piłki	Odzyska ne piłki
22 Szromnik	251	'95	-	-	-	-	-	-	19 / 17 89%	-	8	-	-	-	-	-	-	3
2 Diogo Verdasca	277	'95	0 / 1	-	-	1	-	-	72 / 58 81%	-	52	19 / 15 79%	6 / 4 67%	13 / 11 85%	-	-	8	10
39 Lewkot	267	'95	-	-	-	2	1	-	71 / 67 94%	-	53	18 / 15 83%	7 / 7 100%	11 / 8 73%	-	5 / 2 40%	2	13
21 Beijger	224	'95	-	0.01	1 / 0 0%	-	1	-	71 / 63 89%	-	57	11 / 5 45%	6 / 3 50%	5 / 2 40%	2 / 1 50%	-	2	5
4 Stiglec	239	'64	-	0.18	2 / 0 0%	-	-	-	48 / 40 83%	1 / 0 0%	34	13 / 7 54%	8 / 4 50%	5 / 3 60%	1 / 0 0%	2 / 1 50%	3	5
17 Schwarz	236	'95	-	-	-	1	-	-	50 / 45 90%	1 / 1 100%	46	9 / 5 56%	3 / 2 67%	6 / 3 50%	1 / 1 100%	3 / 2 67%	3	1
29 Mączyński	233	'95	-	0.06	2 / 0 0%	-	3	-	50 / 39 78%	-	37	14 / 11 79%	1 / 0 0%	13 / 11 85%	2 / 2 100%	5 / 4 80%	8	1
18 Musonda	230	'45	-	0.01	1 / 0 0%	-	1	-	30 / 27 90%	-	25	2 / 1 50%	-	2 / 1 50%	1 / 0 0%	1 / 1 100%	3	3
8 Praszelik	232	'73	-	0.46	3 / 1 33%	2	2	-	20 / 16 80%	-	27	12 / 5 42%	3 / 1 33%	9 / 4 44%	2 / 2 100%	-	4	-
5 Sobota	212	'45	-	-	-	-	-	-	15 / 12 80%	-	20	4 / 2 50%	1 / 0 0%	3 / 2 67%	1 / 1 100%	-	4	-
9 Exposito Hernande	276	'84	1 / 0	0.50	4 / 1 25%	1	1	-	14 / 12 86%	3 / 2 67%	21	19 / 11 58%	7 / 3 43%	12 / 8 67%	4 / 3 75%	1 / 1 100%	6	1
10 Pawłowski	266	'49	0 / 1	-	-	2	2	-	28 / 22 79%	-	21	14 / 6 43%	4 / 2 50%	10 / 4 40%	6 / 3 50%	3 / 1 33%	3	1
7 Pich	296	'49	1 / 0	0.55	3 / 2 67%	1	2	-	12 / 10 83%	1 / 0 0%	18	9 / 6 67%	1 / 0 0%	8 / 6 75%	4 / 3 75%	2 / 1 50%	3	2
23 Victor Garcia	220	'30	-	-	-	-	-	-	11 / 10 91%	-	12	6 / 3 50%	-	6 / 3 50%	2 / 1 50%	1 / 1 100%	2	2
24 Caye	208	'21	-	-	-	-	-	-	7 / 5 71%	-	7	3 / 1 33%	-	3 / 1 33%	-	-	3	-
11 Piasecki	-	'11	-	0.10	1 / 1 100%	-	-	-	-	-	5	5 / 2 40%	-	5 / 2 40%	2 / 1 50%	-	3	-

### Warta Poznan

	INSTA T INDEX	Minuty na boisku	Bramki / asysty	xG	Strzały / celne	Faule	Faulow any	Spalony	Podania / dokładne	Podanie kluczowe	Podania przyjęte	Pojedyunki / wygrane	Pojedyunki w powietrzu	Pojedyunki na ziemi	Dryblingi / udane	Odbiory / udane	Stracone piłki	Odzyska ne piłki
1 Lis	203	'95	-	-	-	-	-	-	35 / 28 80%	-	12	-	-	-	-	-	6	5
3 Kiełb	246	'76	-	-	-	1	-	-	31 / 28 90%	-	19	10 / 5 50%	2 / 1 50%	8 / 4 50%	2 / 0 0%	4 / 3 75%	7	4
4 Ivanov	220	'95	-	0.01	1 / 0 0%	-	-	-	71 / 64 90%	1 / 0 0%	56	8 / 4 50%	5 / 4 80%	3 / 0 0%	-	1 / 0 0%	3	9
16 Ławniczak	212	'95	-	0.14	1 / 0 0%	-	1	-	53 / 47 89%	-	46	16 / 7 44%	4 / 3 75%	12 / 4 33%	-	7 / 3 43%	5	10
2 Grzesik	287	'95	1 / 0	0.20	2 / 1 50%	3	2	-	48 / 42 88%	-	34	18 / 12 67%	4 / 3 75%	14 / 9 64%	3 / 2 67%	6 / 4 67%	1	4
6 Trałka	223	'95	-	-	-	3	1	-	65 / 55 85%	-	53	15 / 6 40%	4 / 3 75%	11 / 3 27%	3 / 1 33%	5 / 2 40%	6	4
21 Kupczak	256	'95	-	-	-	1	2	-	50 / 44 88%	-	38	11 / 7 64%	5 / 3 60%	6 / 4 67%	-	1 / 1 100%	1	6
11 Jakóbowski	238	'95	-	0.02	1 / 1 100%	2	1	-	27 / 19 70%	2 / 1 50%	32	16 / 4 25%	5 / 0 0%	11 / 4 36%	6 / 3 50%	4 / 1 25%	12	2
20 Czyż	248	'67	0 / 1	0.06	1 / 0 0%	2	-	-	19 / 16 84%	2 / 2 100%	17	9 / 3 33%	1 / 0 0%	8 / 3 38%	-	2 / 1 50%	2	1
10 Corryn	215	'61	-	0.08	1 / 1 100%	1	-	-	12 / 9 75%	-	16	13 / 4 31%	2 / 1 50%	11 / 3 27%	2 / 1 50%	1 / 0 0%	4	1
9 Kuzimski	203	'76	-	0.42	3 / 1 33%	1	1	-	7 / 6 86%	-	29	24 / 3 13%	11 / 1 9%	13 / 2 15%	1 / 0 0%	-	11	-
22 Matuszewski	242	'33	-	-	-	-	1	-	24 / 22 92%	1 / 0 0%	22	4 / 4 100%	1 / 1 100%	3 / 3 100%	1 / 1 100%	1 / 1 100%	-	1
17 Czyżycki	241	'27	1 / 0	0.08	1 / 1 100%	-	1	-	13 / 10 77%	-	14	2 / 0 0%	-	2 / 0 0%	1 / 0 0%	1 / 0 0%	3	-
7 Mario Rodriguez	213	'19	-	-	-	-	-	-	13 / 13 100%	-	12	5 / 2 40%	-	5 / 2 40%	2 / 1 50%	-	2	1
99 Zrelak	184	'19	-	-	-	-	-	-	7 / 6 86%	-	9	7 / 2 29%	3 / 1 33%	4 / 1 25%	-	1 / 0 0%	-	-



## Terminy

**Atak**

Posiadanie piłki przez jedną drużynę z przejściem na połowę przeciwnika.

**Kontratak**

Atak z gry, który rozwija się bezpośrednio po przejęciu piłki od przeciwnika. Kontratak trwa nie więcej niż 30 sekund. Prędkość ruchu do bramki przeciwnika przy tym ataku wynosi nie mniej niż 2,6 m/s.

**Atak pozycyjny**

Atak z gry lub ze stałych fragmentów (wyrzut z autu, rzut wolny). Pozycyjny atak trwa więcej niż 30 sekund lub prędkość ruchu drużyny do bramki przeciwnika jest mniejsza niż 2,6 m/s.

**Atak po rzucie wolnym lub wyrzucie z autu**

Atak po rozegraniu rzutu różnego, rzutu wolnego lub wyrzutu z autu, przy którym pierwszym lub drugim zagranieniem jest strzał na bramkę lub dośrodkowanie w pole karne.

**Atak po rzucie różnym**

Akcje drużyny po rozegraniu rzutu różnego aż do straty piłki lub oddalenia piłki przez drużynę przeciwnika do strefy centralnej.

**Strzał**

Skierowanie piłki do bramki przeciwnika mającej na celu strzelenie bramki. Rejestrowane są strzały celne (w światło bramki), niecelne (w tym strzały w słupek i w poprzeczkę), a także strzały zablokowane przez przeciwnika.

**Podanie kluczowe**

Podanie do partnera, który jest w sytuacji bramkowej (1 na 1, pusta bramka itd.); podanie do zawodnika, które stwarza realną szansę na zdobycie bramki; podanie które 'odcina' linię obrony w fazie ataku.

**Pojedynek**

Wszystkie rodzaje pojedynków na boisku. To sumaryczny wskaźnik, zawierający walkę o niekontrolowaną przez nikogo piłkę, pojedynki w powietrzu, dryblingi, odbiory oraz straty, spowodowane odbiorami przeciwnika.

**Pojedynek w powietrzu**

Walka o piłkę, która znajduje się powyżej poziomu ramion..

**Dryblowanie**

Aktywna akcja piłkarza, posiadającego piłkę próba ominięcia przeciwnika z pomocą dryblingu. Przy udanym dryblingu zawodnikowi drużyny przeciwnej rejestruje się nieudane odebranie piłki i na odwrót.

**Odbiór**

Aktywne działanie zawodnika, usiłującego odebrać piłkę zawodnikowi ją posiadającemu (przeciwnikowi w tej sytuacji zostaje zaliczona strata); przeciwdziałanie dryblowaniu przeciwnika również uznaje się za odbiór.

**Drybling**

Świadomy ruch zawodnika z piłką (przynajmniej trzy kontakty z piłką)

**Nieudane przyjęcie piłki**

Strata piłki bez starcia z przeciwnikiem, w wyniku nieudanej akcji..

**Odzyskane piłki**

Akcja piłkarza (przejęcie, przechwyt, wygrany pojedynek), która powoduje stratę piłki przez przeciwnika z dalszą możliwością prowadzenia szybkiego kontrataku.

**Strata piłki**

Akcja zawodnika (niedokładne podanie, przegrany pojedynek, itd.), która powoduje stratę piłki przez jego drużynę. Jeśli posiadanie piłki zakończy się faulem przeciwnika lub strzałem w światło bramki, to strata nie rejestruje się.

**Tempo akcji w ataku**

Liczba akcji konstruktywnych na minutę posiadania piłki.

**Tempo dokładnych podań**

Liczba dokładnych podań na minutę posiadania piłki

**Indeks intensywności pojedynków**

liczba pojedynków i przechwytych drużyny broniącej - na minutę posiadania piłki przez przeciwnika

**xG**

Oczekiwana liczba bramek zawodnika lub drużyny w meczu, nie licząc rzutów karnych. Liczbę expected goals oblicza się na podstawie rodzaju strzału i strefy, z której został wykonany.