



PKO Bank Polski
EKSTRAKLASA

KOLEJKA 12 23.10.21		
KONIEC MECZU		
WISŁA KRAKÓW	0 5	ŚLĄSK WROCŁAW
		EXPOSITO HERNANDEZ 7'12'76' DIOGO VERDASCA 26' ZYLLA 90+1'

RAPORT STATYSTYCZNY

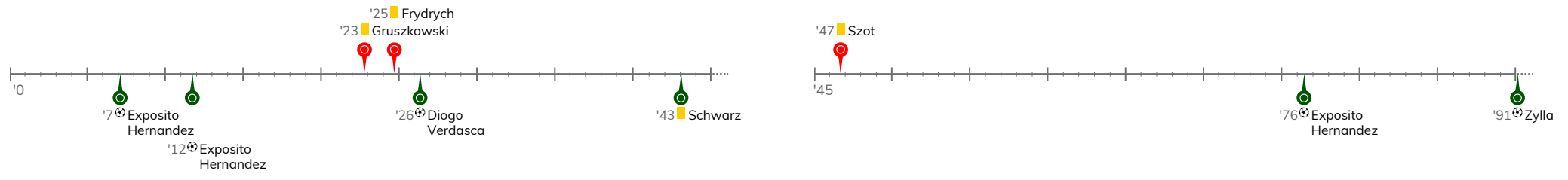


STATS

WISŁA KRAKÓW 0-5 ŚLĄSK WROCŁAW

Informacje o meczu

Linia czasu



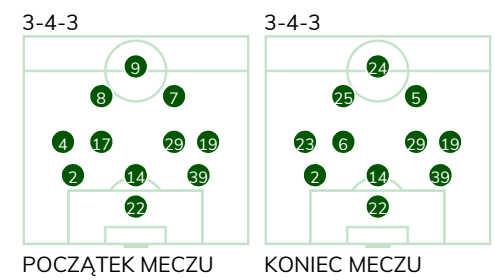
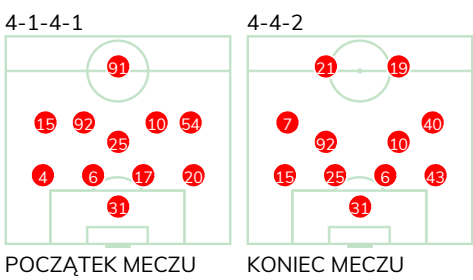
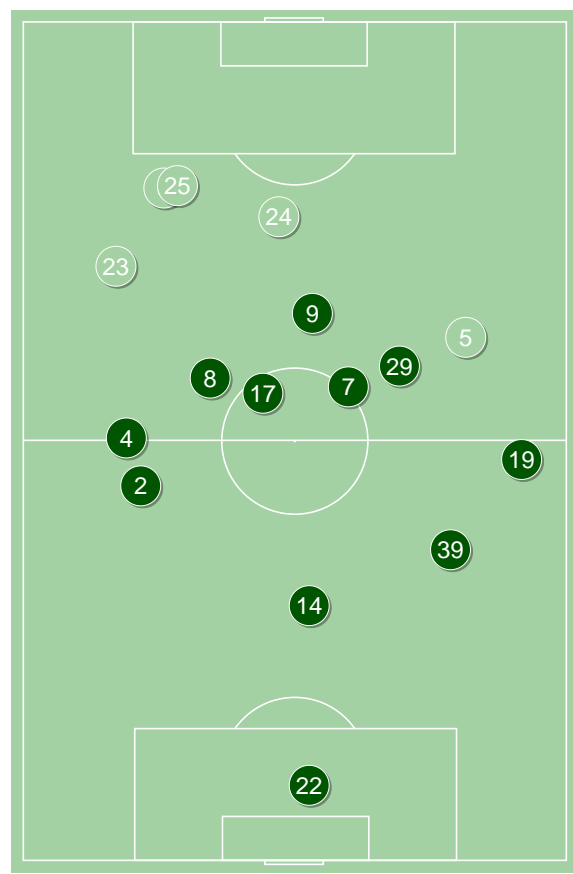
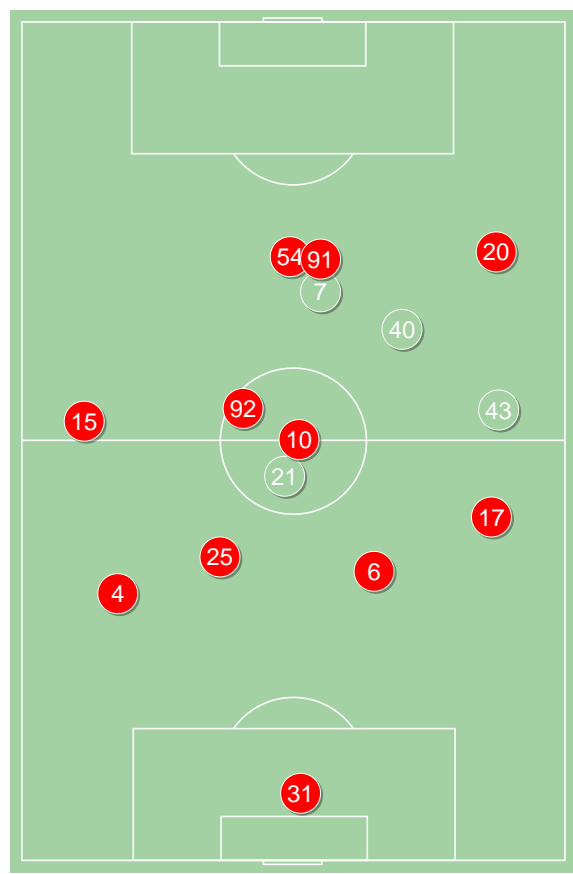
Średnie pozycje piłkarzy

Wisła Kraków

31	Bieganski	
4	Sadlok	'34 ▼
6	Uryga	
17	Szota	'45 ▼
20	Gruszkowski	'34 ▼
25	Frydrych	
15	Hanousek	
92	Skvarka	
10	Zhukov	
54	Starzynski	'74 ▼
91	Brown Forbes	'86 ▼
7	Hugi	'34 ▲
40	Yeboah	'34 ▲
43	Szot	'45 ▲
19	Sobol	'74 ▲
21	Kuveljic	'86 ▲

Śląsk Wrocław

22	Szromnik	
2	Diogo Verdasca	⊕
14	Golla	
39	Lewkot	
4	Stiglec	'73 ▼
17	Schwarz	'82 ▼
29	Mączyński	
19	Janasik	
8	Praszelik	'86 ▼
7	Pich	'73 ▼
9	Exposito Hernandez	'82 ▼
23	Victor Garcia	'73 ▲
5	Sobota	'73 ▲
6	Makowski	'82 ▲
24	Caye	'82 ▲
25	Zylla	'86 ▲

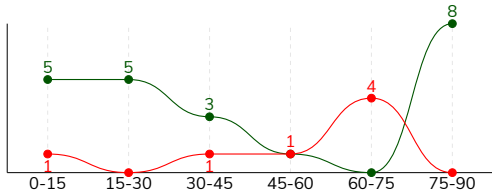


Wisła Kraków ↑

Śląsk Wrocław ↑

Główne statystyki

STRZAŁY / CELNE	7 / 1	22 / 13
1. połowa	2 / 0	13 / 8
2. połowa	5 / 1	9 / 5



Strzały niecelne	2	5
Strzały zablokowane	4	2
Strzały z pola karnego / celne	2 / 1	16 / 10
Średni dystans do bramki, m	21.7	15.5
Faule	18	9
Żółte / czerwone kartki	3 / 0	1 / 0
Spalone	1	-
Rzuty różne	5	5

Podania

PODANIA / DOKŁADNE	497 / 423 85%	404 / 330 82%
1. połowa	235 / 190 81%	193 / 155 80%
2. połowa	262 / 233 89%	211 / 175 83%
Podanie kluczowe	6 / 2 33%	17 / 10 59%

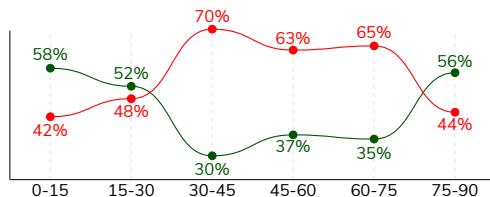
Pojedynki

POJEDYNKI	157 / 65 41%	157 / 92 59%
1. połowa	85 / 32 38%	85 / 53 62%
2. połowa	72 / 33 46%	72 / 39 54%
Pojedynki w powietrzu	32 / 10 31%	32 / 22 69%
Pojedynki na ziemi	125 / 55 44%	125 / 70 56%
Dryblingi / udane	24 / 12 50%	35 / 17 49%
Odbiory / udane	40 / 23 58%	29 / 17 59%
Straty / na własnej połowie	72 / 17	64 / 19
Odzyskane piłki / na połowie przeciwnika	51 / 10	51 / 13

Posiadanie piłki

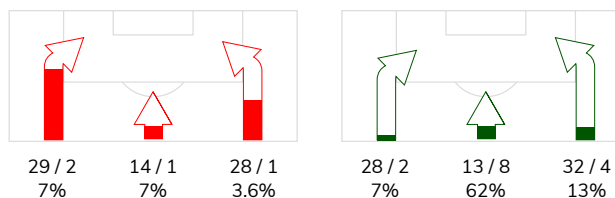
Statystyki drużyn

POSIADANIE PIŁKI	56%	44%
1. połowa	54%	46%
2. połowa	58%	42%

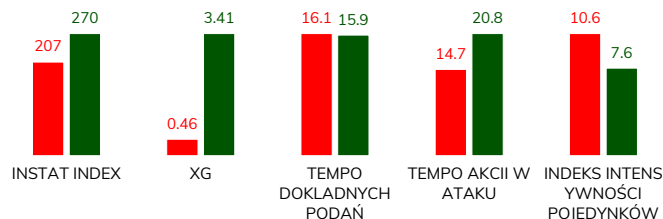


Ataki pozycyjne	64 / 3 4.7%	58 / 11 19%
Kontrataki	7 / 1 14%	15 / 3 20%
Ataki ze stałych fragmentów	8 / 2 25%	9 / 5 56%
Strzały z rzutów wolnych / celne	1 / 0 0%	1 / 1 100%
Warianty rzutów wolnych	2 / 0 0%	2 / 1 50%
Rzuty różne	5 / 1 20%	5 / 2 40%
Rzuty karne / strzelone	-	1

STRONY ATAKU



Kluczowe indeksy występu



TOP-3 InStat Index

40 Yeboah	262	9 Exposito Hernandez	350
31 Bieganski	254	23 Victor Garcia	298
20 Gruszkowski	224	2 Diogo Verdasca	294

TOP-3 Strzały / celne

40 Yeboah	3 / 1 33%	9 Exposito Hernandez	6 / 5 83%
10 Zhukov	2 / 0 0%	8 Praszelik	3 / 2 67%
54 Starzynski	1 / 0 0%	29 Mączyński	2 / 1 50%

TOP-3 Podania

6 Uryga	65 / 62 95%	19 Janasik	47 / 38 81%
25 Frydrych	70 / 58 83%	2 Diogo Verdasca	40 / 33 83%
15 Hanousek	67 / 55 82%	14 Golla	38 / 32 84%

TOP-3 Podania kluczowe

40 Yeboah	2 / 1 50%	4 Stiglec	2 / 2 100%
15 Hanousek	1 / 1 100%	23 Victor Garcia	2 / 2 100%
20 Gruszkowski	2 / 0 0%	9 Exposito Hernandez	3 / 1 33%

TOP-3 Pojedynki

40 Yeboah	18 / 10 56%	14 Golla	22 / 16 73%
10 Zhukov	18 / 9 50%	39 Lewkot	19 / 14 74%
6 Uryga	13 / 9 69%	9 Exposito Hernandez	27 / 13 48%

TOP-3 Dryblingi

40 Yeboah	9 / 5 56%	9 Exposito Hernandez	13 / 8 62%
54 Starzynski	3 / 2 67%	5 Sobota	3 / 2 67%
10 Zhukov	2 / 2 100%	7 Pich	3 / 1 33%

WISŁA KRAKÓW 0-5 ŚLĄSK WROCŁAW

Statystyki zawodników

Wisła Kraków

	INSTA T INDEX	Minuty na boisku	Bramki / asysty	xG	Strzały / celne	Faule	Faulow any	Spalon e	Podania / dokładne	Podanie kluczowe	Podania przyjęte	Pojedynki / wygrane	Pojedynki w powietrzu	Pojedynki na ziemi	Dryblingi / udane	Odbiory / udane	Stracone piłki	Odzyska ne piłki
31 Bieganski	254	'97	-	-	-	-	-	-	26 / 26 100%	-	16	1 / 0 0%	-	1 / 0 0%	-	1 / 0 0%	-	7
4 Sadlok	205	'33	-	-	-	-	-	-	15 / 13 87%	1 / 0 0%	11	3 / 2 67%	-	3 / 2 67%	-	2 / 1 50%	3	1
6 Uryga	200	'97	-	-	-	3	-	-	65 / 62 95%	-	51	13 / 9 69%	7 / 5 71%	6 / 4 67%	-	3 / 3 100%	2	13
17 Szota	187	'50	-	-	-	-	-	-	26 / 21 81%	-	22	8 / 5 63%	-	8 / 5 63%	1 / 1 100%	3 / 1 33%	3	3
20 Gruszkowski	224	'33	-	-	-	2	-	-	14 / 9 64%	2 / 0 0%	8	9 / 4 44%	2 / 0 0%	7 / 4 57%	3 / 1 33%	1 / 1 100%	3	-
25 Frydrych	188	'97	-	-	-	2	-	-	70 / 58 83%	-	58	14 / 5 36%	1 / 0 0%	13 / 5 38%	-	4 / 2 50%	7	7
15 Hanousek	208	'97	-	-	-	2	-	-	67 / 55 82%	1 / 1 100%	45	9 / 2 22%	1 / 0 0%	8 / 2 25%	1 / 0 0%	3 / 0 0%	8	-
92 Skvarka	209	'97	-	-	-	2	-	1	51 / 45 88%	-	45	13 / 2 15%	2 / 0 0%	11 / 2 18%	1 / 0 0%	4 / 2 50%	8	2
10 Zhukov	214	'97	-	0.03	2 / 0 0%	4	-	-	64 / 53 83%	-	56	18 / 9 50%	3 / 1 33%	15 / 8 53%	2 / 2 100%	9 / 6 67%	8	6
54 Starzynski	197	'79	-	0.06	1 / 0 0%	-	3	-	10 / 8 80%	-	16	11 / 3 27%	2 / 1 50%	9 / 2 22%	3 / 2 67%	1 / 0 0%	4	-
91 Brown Forbes	180	'91	-	-	-	2	2	-	18 / 16 89%	-	26	20 / 7 35%	11 / 2 18%	9 / 5 56%	-	2 / 1 50%	7	1
7 Hugi	191	'64	-	0.16	1 / 0 0%	-	-	-	22 / 17 77%	-	19	8 / 3 38%	1 / 0 0%	7 / 3 43%	3 / 1 33%	2 / 2 100%	4	3
40 Yeboah	262	'64	-	0.21	3 / 1 33%	-	2	-	23 / 19 83%	2 / 1 50%	26	18 / 10 56%	-	18 / 10 56%	9 / 5 56%	2 / 2 100%	4	3
43 Szot	203	'46	-	-	-	1	1	-	22 / 17 77%	-	18	5 / 3 60%	-	5 / 3 60%	-	2 / 2 100%	8	4
19 Sobol	176	'18	-	-	-	-	-	-	1 / 1 100%	-	2	3 / 0 0%	1 / 0 0%	2 / 0 0%	1 / 0 0%	-	2	-
21 Kuveljic	-	'6	-	-	-	-	-	-	3 / 3 100%	-	4	4 / 1 25%	1 / 1 100%	3 / 0 0%	-	1 / 0 0%	1	1

Śląsk Wrocław

	INSTA T INDEX	Minuty na boisku	Bramki / asysty	xG	Strzały / celne	Faule	Faulow any	Spalon e	Podania / dokładne	Podanie kluczowe	Podania przyjęte	Pojedynki / wygrane	Pojedynki w powietrzu	Pojedynki na ziemi	Dryblingi / udane	Odbiory / udane	Stracone piłki	Odzyska ne piłki
22 Szromnik	273	'97	-	-	-	-	-	-	19 / 18 95%	-	11	-	-	-	-	-	1	2
2 Diogo Verdasca	294	'97	1 / 0	0.21	1 / 1 100%	2	3	-	40 / 33 83%	-	32	12 / 7 58%	1 / 0 0%	11 / 7 64%	1 / 0 0%	3 / 3 100%	6	6
14 Golla	290	'97	-	-	-	1	2	-	38 / 32 84%	-	20	22 / 16 73%	12 / 9 75%	10 / 7 70%	2 / 1 50%	3 / 1 33%	4	9
39 Lewkot	272	'97	-	0.19	1 / 0 0%	2	1	-	35 / 31 89%	-	31	19 / 14 74%	4 / 3 75%	15 / 11 73%	2 / 1 50%	5 / 4 80%	4	5
4 Stiglec	262	'78	0 / 1	-	-	-	1	-	36 / 27 75%	2 / 2 100%	22	13 / 7 54%	3 / 3 100%	10 / 4 40%	2 / 0 0%	4 / 2 50%	6	4
17 Schwarz	238	'87	-	0.43	1 / 1 100%	1	2	-	29 / 24 83%	1 / 0 0%	24	11 / 3 27%	-	11 / 3 27%	2 / 0 0%	3 / 0 0%	7	5
29 Mączyński	293	'97	0 / 1	0.07	2 / 1 50%	1	-	-	35 / 26 74%	2 / 1 50%	22	13 / 11 85%	2 / 2 100%	11 / 9 82%	1 / 1 100%	4 / 3 75%	6	8
19 Janasik	259	'97	-	-	-	-	-	-	47 / 38 81%	2 / 1 50%	24	4 / 2 50%	-	4 / 2 50%	2 / 1 50%	1 / 1 100%	2	7
8 Praszalik	294	'91	0 / 1	0.33	3 / 2 67%	-	3	-	33 / 28 85%	1 / 1 100%	39	9 / 5 56%	2 / 2 100%	7 / 3 43%	2 / 1 50%	1 / 0 0%	2	1
7 Pich	241	'78	-	0.57	3 / 0 0%	-	3	-	29 / 20 69%	2 / 1 50%	31	16 / 8 50%	3 / 2 67%	13 / 6 46%	3 / 1 33%	4 / 2 50%	8	1
9 Exposito Hernande	350	'87	3 / 0	1.18	6 / 5 83%	1	3	-	21 / 15 71%	3 / 1 33%	36	27 / 13 48%	5 / 1 20%	22 / 12 55%	13 / 8 62%	-	16	2
23 Victor Garcia	298	'18	-	0.09	2 / 1 50%	-	-	-	20 / 19 95%	2 / 2 100%	15	1 / 1 100%	-	1 / 1 100%	-	1 / 1 100%	-	-
5 Sobota	271	'18	0 / 1	0.03	1 / 0 0%	-	-	-	9 / 9 100%	1 / 1 100%	10	3 / 2 67%	-	3 / 2 67%	3 / 2 67%	-	-	1
6 Makowski	213	'9	-	-	-	-	-	-	6 / 5 83%	-	4	1 / 0 0%	-	1 / 0 0%	-	-	-	-
24 Caye	214	'9	-	0.14	1 / 1 100%	1	-	-	4 / 2 50%	1 / 0 0%	5	4 / 2 50%	-	4 / 2 50%	-	-	2	-
25 Zylla	261	'6	1 / 0	0.17	1 / 1 100%	-	-	-	3 / 3 100%	-	4	2 / 1 50%	-	2 / 1 50%	2 / 1 50%	-	-	-

Terminy

Atak

Posiadanie piłki przez jedną drużynę z przejściem na połowę przeciwnika.

Kontratak

Atak z gry, który rozwija się bezpośrednio po przejęciu piłki od przeciwnika. Kontratak trwa nie więcej niż 30 sekund. Prędkość ruchu do bramki przeciwnika przy tym ataku wynosi nie mniej niż 2,6 m/s.

Atak pozycyjny

Atak z gry lub ze stałych fragmentów (wyrzut z autu, rzut wolny). Pozycyjny atak trwa więcej niż 30 sekund lub prędkość ruchu drużyny do bramki przeciwnika jest mniejsza niż 2,6 m/s.

Atak po rzucie wolnym lub wyrzucie z autu

Atak po rozegraniu rzutu różnego, rzutu wolnego lub wyrzutu z autu, przy którym pierwszym lub drugim zagranieniem jest strzał na bramkę lub dośrodkowanie w pole karne.

Atak po rzucie różnym

Akcje drużyny po rozegraniu rzutu różnego aż do straty piłki lub oddalenia piłki przez drużynę przeciwnika do strefy centralnej.

Strzał

Skierowanie piłki do bramki przeciwnika mającej na celu strzelenie bramki. Rejestrowane są strzały celne (w światło bramki), niecelne (w tym strzały w słupek i w poprzeczkę), a także strzały zablokowane przez przeciwnika.

Podanie kluczowe

Podanie do partnera, który jest w sytuacji bramkowej (1 na 1, pusta bramka itd.); podanie do zawodnika, które stwarza realną szansę na zdobycie bramki; podanie które 'odcina' linię obrony w fazie ataku.

Pojedyunki

Wszystkie rodzaje pojedynków na boisku. To sumaryczny wskaźnik, zawierający walkę o niekontrolowaną przez nikogo piłkę, pojedynki w powietrzu, dryblingi, odbiory oraz straty, spowodowane odbiorami przeciwnika.

Pojedynek w powietrzu

Walka o piłkę, która znajduje się powyżej poziomu ramion..

Dryblowanie

Aktywna akcja piłkarza, posiadającego piłkę próba ominięcia przeciwnika z pomocą dryblingu. Przy udanym dryblingu zawodnikowi drużyny przeciwnej rejestruje się nieudane odebranie piłki i na odwrót.

Odbiór

Aktywne działanie zawodnika, usiłującego odebrać piłkę zawodnikowi ją posiadającemu (przeciwnikowi w tej sytuacji zostaje zaliczona strata); przeciwdziałanie dryblowaniu przeciwnika również uznaje się za odbiór.

Drybling

Świadomy ruch zawodnika z piłką (przynajmniej trzy kontakty z piłką)

Nieudane przyjęcie piłki

Strata piłki bez starcia z przeciwnikiem, w wyniku nieudanej akcji..

Odzyskane piłki

Akcja piłkarza (przejęcie, przechwyt, wygrany pojedynek), która powoduje stratę piłki przez przeciwnika z dalszą możliwością prowadzenia szybkiego kontrataku.

Strata piłki

Akcja zawodnika (niedokładne podanie, przegrany pojedynek, itd.), która powoduje stratę piłki przez jego drużynę. Jeśli posiadanie piłki zakończy się faulem przeciwnika lub strzałem w światło bramki, to strata nie rejestruje się.

Tempo akcji w ataku

Liczba akcji konstruktywnych na minutę posiadania piłki.

Tempo dokładnych podań

Liczba dokładnych podań na minutę posiadania piłki

Indeks intensywności pojedynków

liczba pojedynków i przechwytych drużyny broniącej - na minutę posiadania piłki przez przeciwnika

xG

Oczekiwana liczba bramek zawodnika lub drużyny w meczu, nie licząc rzutów karnych. Liczbę expected goals oblicza się na podstawie rodzaju strzału i strefy, z której został wykonany.